

Municipio de Tecomán, Colima



Cuenta Pública



Octubre 2018





Municipio de Tecomán, Colima

CONTENIDO

Información Contable ●

- Estado de Actividades
- Estado de Situación Financiera
- Estado de Variación de la Hacienda Pública
- Estado de Cambios en la Situación Financiera
- Estado de Flujos de Efectivo
- Informe Sobre Pasivos Contingentes
- Notas a los Estados Financieros
- Conciliación entre los Ingresos Presupuestarios y los Ingresos Contables
- Conciliación entre los Egresos Presupuestarios y los Gastos Contables
- Estado Analítico del Activo
- Estado Analítico de la Deuda y Otros Pasivos
- Cuenta Económica

Información Presupuestaria ●

Estado Analítico de Ingresos

- Rubro de Ingreso
- Fuente de Financiamiento

Estado Analítico del Presupuesto de Egresos

- Clasificación por Objeto del Gasto
- Clasificación por Tipo de Gasto
- Clasificación Administrativa
- Clasificación Funcional
- Clasificación por Fuente de Financiamiento
- Ubicación Geográfica

Información de Deuda ●

- Endeudamiento Neto
- Intereses de la Deuda

Información Programática ●

- Gasto por Categoría Programática
- Programas y Proyectos

Indicadores de Postura Fiscal ●

Anexos ●

- Balanza de Comprobación

- **Información Contable**





MUNICIPIO DE TECOMAN, COL.
Sistema Integral de Contabilidad Gubernamental
ESTADO DE ACTIVIDADES
DEL 1 DE ENERO AL 31 DE OCTUBRE DE 2018

	2018	2017
INGRESOS		
INGRESOS DE GESTIÓN		
IMPUESTOS	39,606,667.09	41,680,411.14
CUOTAS Y APORTACIONES DE SEGURIDAD SOCIAL	0.00	0.00
CONTRIBUCIONES DE MEJORAS	0.00	0.00
DERECHOS	24,796,887.36	25,687,527.14
PRODUCTOS DE TIPO CORRIENTE	1,735,264.93	1,473,094.51
APROVECHAMIENTOS DE TIPO CORRIENTE	1,899,274.15	8,749,518.05
INGRESOS POR VENTA DE BIENES Y SERVICIOS	0.00	0.00
CONTRIBUCIONES NO COMPRENDIDAS EN LAS FRACCIONES DE LA LEY DE INGRESOS CAUSADAS EN EJERCICIOS FISCALES ANTERIORES PENDIENTES DE LIQUIDACIÓN O PAGO	0.00	0.00
TOTAL INGRESOS DE GESTIÓN	68,038,093.53	77,590,550.84
PARTICIPACIONES, APORTACIONES, TRANSFERENCIAS, ASIGNACIONES, SUBSIDIOS Y OTRAS AYUDAS		
PARTICIPACIONES Y APORTACIONES	300,260,722.80	251,252,207.15
TRANSFERENCIAS, ASIGNACIONES, SUBSIDIOS Y OTRAS AYUDAS	0.00	0.00
TOTAL PARTICIPACIONES, APORTACIONES, TRANSFERENCIAS, ASIGNACIONES, SUBSIDIOS Y OTRAS AYUDAS	300,260,722.80	251,252,207.15
OTROS INGRESOS		
INGRESOS FINANCIEROS	0.00	0.00
BENEFICIOS POR VARIACIÓN DE INVENTARIOS	0.00	0.00
DISMINUCIÓN DE ESTIMACIONES, PROVISIONES Y RESERVAS POR EXCESO	0.00	0.00
OTROS INGRESOS	0.00	0.00
INGRESOS EXTRAORDINARIOS	0.00	2,616,000.00
TOTAL OTROS INGRESOS	0.00	2,616,000.00
TOTAL INGRESOS	368,298,816.33	331,458,757.99
GASTOS Y OTRAS PÉRDIDAS		
GASTOS DE FUNCIONAMIENTO		
SERVICIOS PERSONALES	147,778,062.57	179,409,944.70
MATERIALES Y SUMINISTROS	24,814,541.12	19,951,841.51
SERVICIOS GENERALES	32,402,831.17	38,260,194.97
TOTAL GASTOS DE FUNCIONAMIENTO	204,995,434.86	237,621,981.18

"BAJO PROTESTA DE DECIR VERDAD DECLARAMOS QUE LOS ESTADOS FINANCIEROS Y SUS NOTAS, SON RAZONABLEMENTE CORRECTOS Y SON REPOSABILIDAD DEL EMISOR"



MUNICIPIO DE TECOMAN, COL.
Sistema Integral de Contabilidad Gubernamental
ESTADO DE ACTIVIDADES
DEL 1 DE ENERO AL 31 DE OCTUBRE DE 2018

	2018	2017
TRANSFERENCIAS, ASIGNACIONES, SUBSIDIOS Y OTRAS AYUDAS		
<i>TRANSFERENCIAS INTERNAS Y ASIGNACIONES AL SECTOR PÚBLICO</i>	18,119,310.00	18,499,500.00
<i>TRANSFERENCIAS AL RESTO DEL SECTOR PÚBLICO</i>	0.00	0.00
<i>SUBSIDIOS Y SUBENCIONES</i>	968,480.00	926,056.00
<i>AYUDAS SOCIALES</i>	1,544,851.98	2,190,378.14
<i>PENSIONES Y JUBILACIONES</i>	33,553,015.30	26,007,502.26
<i>TRANSFERENCIAS A FIDEICOMISOS, MANDATOS Y CONTRATOS ANALOGOS.</i>	0.00	0.00
<i>TRANSFERENCIAS A LA SEGURIDAD SOCIAL</i>	0.00	0.00
<i>DONATIVOS</i>	0.00	0.00
<i>TRANSFERENCIAS AL EXTERIOR</i>	0.00	0.00
TOTAL TRANSFERENCIAS, ASIGNACIONES, SUBSIDIOS Y OTRAS AYUDAS	54,185,657.28	47,623,436.40
PARTICIPACIONES Y APORTACIONES		
<i>PARTICIPACIONES</i>	218,170.20	205,895.46
<i>APORTACIONES</i>	0.00	0.00
<i>CONVENIOS</i>	0.00	0.00
TOTAL PARTICIPACIONES Y APORTACIONES	218,170.20	205,895.46
INTERESES, COMISIONES Y OTROS GASTOS DE LA DEUDA PÚBLICA		
<i>INTERESES DE LA DEUDA PÚBLICA</i>	4,785,622.94	2,743,545.73
<i>COMISIONES DE LA DEUDA PÚBLICA</i>	0.00	0.00
<i>GASTOS DE LA DEUDA PÚBLICA</i>	0.00	0.00
<i>COSTO POR CEBERTURAS</i>	0.00	0.00
<i>APOYOS FINANCIEROS</i>	0.00	0.00
TOTAL INTERESES, COMISIONES Y OTROS GASTOS DE LA DEUDA PÚBLICA	4,785,622.94	2,743,545.73
OTROS GASTOS Y PÉRDIDAS EXTRAORDINARIAS		
<i>ESTIMACIONES, DEPRECIACIONES, DETERIOROS, OBSOLESCENCIA Y AMORTIZACIONES</i>	0.00	0.00
<i>PROVISIONES</i>	0.00	0.00
<i>DISMINUCION DE INVENTARIOS</i>	0.00	0.00
<i>AUMENTO POR INSUFICIENCIA DE ESTIMACIONES POR PÉRDIDA O DETERIORO U OBSOLESCENCIA</i>	0.00	0.00
<i>AUMENTO POR INSUFICIENCIA DE PROVISIONES</i>	0.00	0.00
<i>OTROS GASTOS</i>	97,741.44	-1.98
TOTAL OTROS GASTOS Y PÉRDIDAS EXTRAORDINARIAS	97,741.44	-1.98
INVERSION PÚBLICA		
<i>INVERSION PÚBLICA NO CAPITALIZABLE</i>	0.00	0.00

"BAJO PROTESTA DE DECIR VERDAD DECLARAMOS QUE LOS ESTADOS FINANCIEROS Y SUS NOTAS, SON RAZONABLEMENTE CORRECTOS Y SON REPOSABILIDAD DEL EMISOR"



MUNICIPIO DE TECOMAN, COL.
Sistema Integral de Contabilidad Gubernamental
ESTADO DE ACTIVIDADES
DEL 1 DE ENERO AL 31 DE OCTUBRE DE 2018

	2018	2017
TOTAL INVERSION PUBLICA	0.00	0.00
TOTAL GASTOS Y OTRAS PÉRDIDAS	264,282,626.72	288,194,856.79
RESULTADO DEL EJERCICIO (AHORRO/DESAHORRO)	104,016,189.61	43,263,901.20

PRESIDENTE MUNICIPAL


ELIAS LOZANO OCHOA

TESORERO MUNICIPAL


L.A.E. HECTOR RAMON GONZALEZ GARCIA

DIRECTOR DE EGRESOS Y CONTABILIDAD


C.P. MARIANA ELIZABETH FLORES VILLALVAZO



MUNICIPIO DE TECOMAN, COL.
Sistema Integral de Contabilidad Gubernamental
ESTADO DE SITUACION FINANCIERA
AL 31 DE OCTUBRE DE 2018

	2018	2017		2018	2017
ACTIVO			PASIVO		
ACTIVO CIRCULANTE			PASIVO CIRCULANTE		
EFFECTIVO Y EQUIVALENTES	18,415,043.60	38,217,458.96	CUENTAS POR PAGAR A CORTO PLAZO	125,197,065.67	151,942,101.81
DERECHOS A RECIBIR EFECTIVO O EQUIVALENTES	27,854,634.40	25,808,680.02	DOCUMENTOS POR PAGAR A CORTO PLAZO	0.00	0.00
DERECHOS A RECIBIR BIENES O SERVICIOS	0.00	769,944.67	PORCIÓN A CORTO PLAZO DE LA DEUDA PÚBLICA A LARGO PLAZO	299,805.69	62,835,203.48
INVENTARIOS	0.00	0.00	TÍTULOS Y VALORES A CORTO PLAZO	0.00	0.00
ALMACÉN	0.00	0.00	PASIVOS DIFERIDOS A CORTO PLAZO	0.00	0.00
ESTIMACIÓN POR PÉRDIDAS O DETERIORO DE ACTIVOS CIRCULANTES	0.00	0.00	FONDOS Y BIENES DE TERCEROS EN GARANTÍA Y/O ADMINISTRACIÓN A CORTO PLAZO	0.00	0.00
OTROS ACTIVOS CIRCULANTES	0.00	0.00	PROVISIONES A CORTO PLAZO	21,422,071.12	19,599,844.15
TOTAL ACTIVO CIRCULANTE	46,269,678.00	64,796,083.65	OTROS PASIVOS A CORTO PLAZO	0.00	0.00
			TOTAL PASIVO CIRCULANTE	146,918,942.48	234,377,149.44
ACTIVO NO CIRCULANTE			PASIVO NO CIRCULANTE		
INVERSIONES FINANCIERAS A LARGO PLAZO	0.00	0.00	CUENTAS POR PAGAR A LARGO PLAZO	0.00	0.00
DERECHOS A RECIBIR EFECTIVO O EQUIVALENTES A LARGO PLAZO	0.00	0.00	DOCUMENTOS POR PAGAR A LARGO PLAZO	0.00	0.00
BIENES INMUEBLES, INFRAESTRUCTURA Y CONSTRUCCIONES EN PROCESO	430,010,462.51	349,538,778.29	DEUDA PÚBLICA A LARGO PLAZO	52,404,635.17	0.00
BIENES MUEBLES	115,136,424.43	112,363,492.08	PASIVOS DIFERIDOS A LARGO PLAZO	0.00	0.00
ACTIVOS INTANGIBLES	440,809.99	440,809.99	FONDOS Y BIENES DE TERCEROS EN GARANTÍA Y/O ADMINISTRACIÓN A LARGO PLAZO	0.00	0.00
DEPRECIACIONES, DETERIORO Y AMORTIZACIONES	0.00	0.00			

"BAJO PROTESTA DE DECIR VERDAD DECLARAMOS QUE LOS ESTADOS FINANCIEROS Y SUS NOTAS, SON RAZONABLEMENTE CORRECTOS Y SON RESPONSABILIDAD DEL EMISOR"



MUNICIPIO DE TECOMAN, COL.
Sistema Integral de Contabilidad Gubernamental
ESTADO DE SITUACION FINANCIERA
AL 31 DE OCTUBRE DE 2018

	2018	2017		2018	2017
ACUMULADAS DE BIENES			PLAZO		
ACTIVOS DIFERIDOS	0.00	0.00	PROVISIONES A LARGO PLAZO	0.00	0.00
ESTIMACIÓN POR PÉRDIDAS O DETERIORO DE ACTIVOS NO CIRCULANTES	0.00	0.00	TOTAL PASIVO NO CIRCULANTE	52,404,635.17	0.00
OTROS ACTIVOS NO CIRCULANTES	0.00	0.00			
TOTAL ACTIVO NO CIRCULANTE	545,587,696.93	462,343,080.36	TOTAL PASIVO	199,323,577.65	234,377,149.44
TOTAL ACTIVO	591,857,374.93	527,139,164.01	HACIENDA PUBLICA/ PATRIMONIO		
			HACIENDA PUBLICA/ PATRIMONIO CONTRIBUIDO		
			APORTACIONES	112,800,105.42	112,800,105.42
			DONACIONES DE CAPITAL	0.00	0.00
			ACTUALIZACIÓN DE LA HACIENDA PÚBLICA/ PATRIMONIO	0.00	0.00
			TOTAL HACIENDA PUBLICA/ PATRIMONIO CONTRIBUIDO	112,800,105.42	112,800,105.42
			HACIENDA PUBLICA/ PATRIMONIO GENERADO		
			RESULTADO DEL EJERCICIO (AHORRO/DESAHORRO)	104,016,189.61	43,263,901.20
			RESULTADOS DE EJERCICIOS ANTERIORES	175,717,502.25	136,698,007.95
			REVALÚOS	0.00	0.00
			RESERVAS	0.00	0.00
			RECTIFICACIONES DE RESULTADOS DE EJERCICIOS ANTERIORES	0.00	0.00
			TOTAL HACIENDA	279,733,691.86	179,961,909.15

"BAJO PROTESTA DE DECIR VERDAD DECLARAMOS QUE LOS ESTADOS FINANCIEROS Y SUS NOTAS, SON RAZONABLEMENTE CORRECTOS Y SON RESPONSABILIDAD DEL EMISOR"



MUNICIPIO DE TECOMAN, COL.
Sistema Integral de Contabilidad Gubernamental
ESTADO DE SITUACION FINANCIERA
AL 31 DE OCTUBRE DE 2018

2018

2017

2018

2017

**PUBLICA/ PATRIMONIO
GENERADO**

**EXCESO O
INSUFICIENCIA EN LA
ACTUALIZACION DE LA
HACIENDA PUBLICA/
PATRIMONIO**

*RESULTADO POR POSICIÓN
MONETARIA*

0.00

0.00

*RESULTADO POR TENENCIA
DE ACTIVOS NO MONETARIOS*

0.00

0.00

**TOTAL EXCESO O
INSUFICIENCIA EN LA
ACTUALIZACION DE LA
HACIENDA PUBLICA/
PATRIMONIO**

0.00

0.00

**TOTAL HACIENDA
PUBLICA/
PATRIMONIO**

392,533,797.28 292,762,014.57

**TOTAL PASIVO Y
HACIENDA
PUBLICA/
PATRIMONIO**

591,857,374.93 527,139,164.01



MUNICIPIO DE TECOMAN, COL.
Sistema Integral de Contabilidad Gubernamental
ESTADO DE SITUACION FINANCIERA
AL 31 DE OCTUBRE DE 2018

2018

2017

2018

2017

Nota: Estas firmas corresponden al ESTADO DE SITUACION FINANCIERA

PRESIDENTE MUNICIPAL


ELIAS LOZANO OCHOA

TESORERO MUNICIPAL


L.A.E. HECTOR RAMON GONZALEZ GARCIA

DIRECTOR DE EGRESOS Y CONTABILIDAD


C.P. MARIANA ELIZABETH FLORES VILLALVAZO



MUNICIPIO DE TECOMAN, COL.
Sistema Integral de Contabilidad Gubernamental
ESTADO DE VARIACION EN LA HACIENDA PUBLICA
DEL 1 DE ENERO AL 31 DE OCTUBRE DE 2018

Concepto	Hacienda Pública/Patrimonio Contribuido	Hacienda Pública/Patrimonio Gen. Ejer. Ant.	Hacienda Pública/Patrimonio Gen. Ejer.	Exceso o Insuficiencia en la Actualización de la	Total
Hacienda Pública / Patrimonio Contribuido Neto 2017	112,800,105.42				112,800,105.42
<i>Aportaciones</i>	<i>112,800,105.42</i>				<i>112,800,105.42</i>
<i>Donaciones de Capital</i>	<i>0.00</i>				<i>0.00</i>
<i>Actualización de la Hacienda Pública/Patrimonio</i>	<i>0.00</i>				<i>0.00</i>
Hacienda Pública / Patrimonio Generado Neto 2017		165,642,857.82	10,627,053.91		176,269,911.73
<i>Resultados del Ejercicio (Ahorro/DesAhorro)</i>			<i>10,627,053.91</i>		<i>10,627,053.91</i>
<i>Resultados de Ejercicios Anteriores</i>		<i>165,642,857.82</i>			<i>165,642,857.82</i>
<i>Revalúos</i>		<i>0.00</i>			<i>0.00</i>
<i>Reservas</i>		<i>0.00</i>			<i>0.00</i>
<i>Rectificaciones de Resultados de Ejercicios Anteriores</i>		<i>0.00</i>			<i>0.00</i>
Exceso o Insuficiencia en la Actualización de la Hacienda Pública/Patrimonio Neto 2017				0.00	0.00
<i>Resultados por Posición Monetaria</i>				<i>0.00</i>	<i>0.00</i>
<i>Resultados por Tenencia de Activos no Monetarios</i>				<i>0.00</i>	<i>0.00</i>
Hacienda Pública/Patrimonio Neto Final 2017	112,800,105.42	165,642,857.82	10,627,053.91	0.00	289,070,017.15
Cambios en la Hacienda Pública/Patrimonio Contribuido Neto 2018	0.00				0.00
<i>Aportaciones</i>	<i>0.00</i>				<i>0.00</i>
<i>Donaciones de Capital</i>	<i>0.00</i>				<i>0.00</i>
<i>Actualización de la Hacienda Pública/Patrimonio</i>	<i>0.00</i>				<i>0.00</i>
Variaciones de la Hacienda Pública/Patrimonio Generado Neto 2018		-552,409.48	104,016,189.61		103,463,780.13
<i>Resultados del Ejercicio (Ahorro/Desahorro)</i>			<i>104,016,189.61</i>		<i>104,016,189.61</i>
<i>Resultados de Ejercicios Anteriores</i>		<i>-552,409.48</i>	<i>0.00</i>		<i>-552,409.48</i>
<i>Revalúos</i>			<i>0.00</i>		<i>0.00</i>
<i>Reservas</i>			<i>0.00</i>		<i>0.00</i>
<i>Rectificaciones de Resultados de Ejercicios Anteriores</i>			<i>0.00</i>		<i>0.00</i>

"BAJO PROTESTA DE DECIR VERDAD DECLARAMOS QUE LOS ESTADOS FINANCIEROS Y SUS NOTAS, SON RAZONABLEMENTE CORRECTOS Y SON REPOSABILIDAD DEL EMISOR"



MUNICIPIO DE TECOMAN, COL.
 Sistema Integral de Contabilidad Gubernamental
ESTADO DE VARIACION EN LA HACIENDA PUBLICA
DEL 1 DE ENERO AL 31 DE OCTUBRE DE 2018

Concepto	Hacienda Pública/Patrimonio Contribuido	Hacienda Pública/Patrimonio Gen. Ejer. Ant.	Hacienda Pública/Patrimonio Gen. Ejer.	Exceso o Insuficiencia en la Actualización de la	Total
Cambios en el Exceso o Insuficiencia en la Actualización de la Hacienda Pública/Patrimonio Neto 2018				0.00	0.00
<i>Resultado por Posición Monetaria</i>				0.00	0:00
<i>Resultado por Tenencia de Activos no Monetarios</i>				0.00	0.00
Hacienda Pública/Patrimonio Neto Final 2018	112,800,105.42	165,090,448.34	114,643,243.52	0.00	392,533,797.28

PRESIDENTE MUNICIPAL

ELIAS LOZANO OCHOA

TESORERO MUNICIPAL

L.A.E. HECTOR RAMON GONZALEZ GARCIA

DIRECTOR DE EGRESOS Y CONTABILIDAD

C.P. MARIANA ELIZABETH FLORES VILLALVAZO



MUNICIPIO DE TECOMAN, COL.
Sistema Integral de Contabilidad Gubernamental
ESTADO DE CAMBIOS EN LA SITUACION FINANCIERA
1 DE ENERO AL 31 DE OCTUBRE DE 2018

	Origen	Aplicación
ACTIVO		
ACTIVO CIRCULANTE		
<i>EFFECTIVO Y EQUIVALENTES</i>	0.00	10,535,676.44
<i>DERECHOS A RECIBIR EFECTIVO O EQUIVALENTES</i>	0.00	3,621,496.75
<i>DERECHOS A RECIBIR BIENES O SERVICIOS</i>	0.00	0.00
<i>INVENTARIOS</i>	0.00	0.00
<i>ALMACÉN</i>	0.00	0.00
<i>ESTIMACIÓN POR PÉRDIDAS O DETERIORO DE ACTIVOS CIRCULANTES</i>	0.00	0.00
<i>OTROS ACTIVOS CIRCULANTES</i>	0.00	0.00
TOTAL ACTIVO CIRCULANTE	0.00	14,157,173.19
ACTIVO NO CIRCULANTE		
<i>INVERSIONES FINANCIERAS A LARGO PLAZO</i>	0.00	0.00
<i>DERECHOS A RECIBIR EFECTIVO O EQUIVALENTES A LARGO PLAZO</i>	0.00	0.00
<i>BIENES INMUEBLES, INFRAESTRUCTURA Y CONSTRUCCIONES EN PROCESO</i>	0.00	51,346,246.72
<i>BIENES MUEBLES</i>	0.00	2,772,932.35
<i>ACTIVOS INTANGIBLES</i>	0.00	0.00
<i>DEPRECIACIONES, DETERIORO Y AMORTIZACIONES ACUMULADAS DE BIENES</i>	0.00	0.00
<i>ACTIVOS DIFERIDOS</i>	0.00	0.00
<i>ESTIMACIÓN POR PÉRDIDAS O DETERIORO DE ACTIVOS NO CIRCULANTES</i>	0.00	0.00
<i>OTROS ACTIVOS NO CIRCULANTES</i>	0.00	0.00
TOTAL ACTIVO NO CIRCULANTE	0.00	54,119,179.07
TOTAL ACTIVO	0.00	68,276,352.26
PASIVO		
PASIVO CIRCULANTE		
<i>CUENTAS POR PAGAR A CORTO PLAZO</i>	0.00	24,269,623.08
<i>DOCUMENTOS POR PAGAR A CORTO PLAZO</i>	0.00	0.00
<i>PORCIÓN A CORTO PLAZO DE LA DEUDA PÚBLICA A LARGO PLAZO</i>	0.00	61,988,982.58
<i>TÍTULOS Y VALORES A CORTO PLAZO</i>	0.00	0.00
<i>PASIVOS DIFERIDOS A CORTO PLAZO</i>	0.00	0.00
<i>FONDOS Y BIENES DE TERCEROS EN GARANTÍA Y/O ADMINISTRACIÓN A CORTO PLAZO</i>	0.00	0.00
<i>PROVISIONES A CORTO PLAZO</i>	0.00	1,333,457.38
<i>OTROS PASIVOS A CORTO PLAZO</i>	0.00	0.00

"BAJO PROTESTA DE DECIR VERDAD DECLARAMOS QUE LOS ESTADOS FINANCIEROS Y SUS NOTAS, SON RAZONABLEMENTE CORRECTOS Y SON REPOSABILIDAD DEL EMISOR"

Fecha: 14/11/2018 12:06:57 p.m.


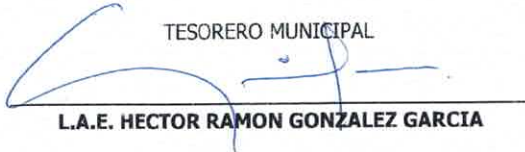



MUNICIPIO DE TECOMAN, COL.
Sistema Integral de Contabilidad Gubernamental
ESTADO DE CAMBIOS EN LA SITUACION FINANCIERA
1 DE ENERO AL 31 DE OCTUBRE DE 2018

	Origen	Aplicación
TOTAL PASIVO CIRCULANTE	0.00	87,592,063.04
PASIVO NO CIRCULANTE		
CUENTAS POR PAGAR A LARGO PLAZO	0.00	0.00
DOCUMENTOS POR PAGAR A LARGO PLAZO	0.00	0.00
DEUDA PÚBLICA A LARGO PLAZO	52,404,635.17	0.00
PASIVOS DIFERIDOS A LARGO PLAZO	0.00	0.00
FONDOS Y BIENES DE TERCEROS EN GARANTÍA Y/O ADMINISTRACIÓN A LARGO PLAZO	0.00	0.00
PROVISIONES A LARGO PLAZO	0.00	0.00
TOTAL PASIVO NO CIRCULANTE	52,404,635.17	0.00
TOTAL PASIVO	52,404,635.17	87,592,063.04
HACIENDA PUBLICA/ PATRIMONIO		
HACIENDA PUBLICA/ PATRIMONIO CONTRIBUIDO		
APORTACIONES	0.00	0.00
DONACIONES DE CAPITAL	0.00	0.00
ACTUALIZACIÓN DE LA HACIENDA PÚBLICA/ PATRIMONIO	0.00	0.00
TOTAL HACIENDA PUBLICA/ PATRIMONIO CONTRIBUIDO	0.00	0.00
HACIENDA PUBLICA/ PATRIMONIO GENERADO		
RESULTADO DEL EJERCICIO (AHORRO/DESAHORRO)	104,016,189.61	0.00
RESULTADOS DE EJERCICIOS ANTERIORES	0.00	552,409.48
REVALÚOS	0.00	0.00
RESERVAS	0.00	0.00
RECTIFICACIONES DE RESULTADOS DE EJERCICIOS ANTERIORES	0.00	0.00
TOTAL HACIENDA PUBLICA/ PATRIMONIO GENERADO	104,016,189.61	552,409.48
EXCESO O INSUFICIENCIA EN LA ACTUALIZACION DE LA HACIENDA PUBLICA/ PATRIMONIO		
RESULTADO POR POSICIÓN MONETARIA	0.00	0.00
RESULTADO POR TENENCIA DE ACTIVOS NO MONETARIOS	0.00	0.00
TOTAL EXCESO O INSUFICIENCIA EN LA ACTUALIZACION DE LA HACIENDA PUBLICA/ PATRIMONIO	0.00	0.00
TOTAL HACIENDA PUBLICA/ PATRIMONIO	104,016,189.61	552,409.48



MUNICIPIO DE TECOMAN, COL.
Sistema Integral de Contabilidad Gubernamental
ESTADO DE CAMBIOS EN LA SITUACION FINANCIERA
1 DE ENERO AL 31 DE OCTUBRE DE 2018

	Origen	Aplicación
TOTAL PASIVO Y HACIENDA PUBLICA/ PATRIMONIO	156,420,824.78	88,144,472.52
 PRESIDENTE MUNICIPAL <hr/> ELIAS LOZANO OCHOA		
 TESORERO MUNICIPAL <hr/> L.A.E. HECTOR RAMON GONZALEZ GARCIA		
	 DIRECTOR DE EGRESOS Y CONTABILIDAD <hr/> C.P. MARIANA ELIZABETH FLORES VILLALVAZO	



MUNICIPIO DE TECOMAN, COL.
Sistema Integral de Contabilidad Gubernamental
ESTADO DE FLUJOS DE EFECTIVO
DEL 1 DE ENERO AL 31 DE OCTUBRE DE 2018

Concepto	2018	2017
FLUJOS DE EFECTIVO DE LAS ACTIVIDADES DE OPERACION		
ORIGEN	368,298,816.33	331,458,757.99
IMPUESTOS	39,606,667.09	41,680,411.14
CUOTAS Y APORTACIONES DE SEGURIDAD SOCIAL	0.00	0.00
CONTRIBUCIONES DE MEJORAS	0.00	0.00
DERECHOS	24,796,887.36	25,687,527.14
PRODUCTOS DE TIPO CORRIENTE	1,735,264.93	1,473,094.51
APROVECHAMIENTOS DE TIPO CORRIENTE	1,899,274.15	8,749,518.05
INGRESOS POR VENTA DE BIENES Y SERVICIOS	0.00	0.00
CONTRIBUCIONES NO COMPRENDIDAS EN LAS FRACCIONES DE LA LEY DE INGRESOS CAUSADAS EN EJERCICIOS FISCALES ANTERIORES	0.00	0.00
PENDIENTES DE LIQUIDACIÓN O PAGO		
PARTICIPACIONES Y APORTACIONES	300,260,722.80	251,252,207.15
TRANSFERENCIAS, ASIGNACIONES, SUBSIDIOS Y OTRAS AYUDAS	0.00	0.00
OTROS ORIGENES DE OPERACIÓN	0.00	2,616,000.00
APLICACION	264,282,626.72	288,194,856.79
SERVICIOS PERSONALES	147,778,062.57	179,409,944.70
MATERIALES Y SUMINISTROS	24,814,541.12	19,951,841.51
SERVICIOS GENERALES	32,402,831.17	38,260,194.97
TRANSFERENCIAS INTERNAS Y ASIGNACIONES AL SECTOR PÚBLICO	18,119,310.00	18,499,500.00
TRANSFERENCIAS AL RESTO DEL SECTOR PUBLICO	0.00	0.00
SUBSIDIOS Y SUBENCIONES	968,480.00	926,056.00
AYUDAS SOCIALES	1,544,851.98	2,190,378.14
PENSIONES Y JUBILACIONES	33,553,015.30	26,007,502.26
TRANSFERENCIAS A FIDEICOMISOS, MANDATOS Y CONTRATOS ANALOGOS.	0.00	0.00
TRANSFERENCIAS A LA SEGURIDAD SOCIAL	0.00	0.00
DONATIVOS	0.00	0.00
TRANSFERENCIAS AL EXTERIOR	0.00	0.00
PARTICIPACIONES	218,170.20	205,895.46
APORTACIONES	0.00	0.00
CONVENIOS	0.00	0.00
OTRAS APLICACIONES DE OPERACIÓN	4,883,364.38	2,743,543.75
FLUJOS NETOS DE EFECTIVO POR ACTIVIDADES DE OPERACION	104,016,189.61	43,263,901.20



MUNICIPIO DE TECOMAN, COL.
Sistema Integral de Contabilidad Gubernamental
ESTADO DE FLUJOS DE EFECTIVO
DEL 1 DE ENERO AL 31 DE OCTUBRE DE 2018

Concepto	2018	2017
FLUJOS DE EFECTIVO DE LAS ACTIVIDADES DE INVERSION		
ORIGEN	17,818,038.42	23,990,983.59
BIENES INMUEBLES, INFRA ESTRUCTURA Y CONSTRUCCIONES EN PROCESO	17,662,698.41	8,406,499.36
BIENES MUEBLES	0.00	603,118.94
OTROS ORIGENES DE INVERSION	155,340.01	14,981,365.29
APLICACION	72,489,626.97	45,432,158.74
BIENES INMUEBLES, INFRA ESTRUCTURA Y CONSTRUCCIONES EN PROCESO	69,008,945.13	34,896,327.18
BIENES MUEBLES	2,772,932.35	4,789,930.25
OTRAS APLICACIONES DE INVERSION	707,749.49	5,745,901.31
FLUJOS NETOS DE EFECTIVO POR ACTIVIDADES DE INVERSION	-54,671,588.55	-21,441,175.15
FLUJOS DE EFECTIVO DE LAS ACTIVIDADES DE FINANCIAMIENTO		
ORIGEN	563,226,329.45	450,025,744.40
ENDEUDAMIENTO NETO	52,767,842.67	6,761,075.28
- INTERNO	52,767,842.67	6,761,075.28
- EXTERNO	0.00	0.00
OTROS ORIGENES DE FINANCIAMIENTO	510,458,486.78	443,264,669.12
APLICACION	602,035,254.07	465,296,336.09
SERVICIOS DE LA DEUDA	62,352,190.08	17,241,108.45
- INTERNO	62,352,190.08	17,241,108.45
- EXTERNO	0.00	0.00
OTRAS APLICACIONES DE FINANCIAMIENTO	539,683,063.99	448,055,227.64

"BAJO PROTESTA DE DECIR VERDAD DECLARAMOS QUE LOS ESTADOS FINANCIEROS Y SUS NOTAS, SON RAZONABLEMENTE CORRECTOS Y SON RESPONSABILIDAD DEL EMISOR"



MUNICIPIO DE TECOMAN, COL.
Sistema Integral de Contabilidad Gubernamental
ESTADO DE FLUJOS DE EFECTIVO
DEL 1 DE ENERO AL 31 DE OCTUBRE DE 2018

Concepto	2018	2017
FLUJOS NETOS DE EFECTIVO POR ACTIVIDADES DE FINANCIAMIENTO	-38,808,924.62	-15,270,591.69
INCREMENTO/DISMINUCION NETA EN EL EFECTIVO Y EQUIVALENTES AL EFECTIVO	10,535,676.44	6,552,134.36
EFECTIVO Y EQUIVALENTES AL EFECTIVO AL INICIO DEL EJERCICIO	7,879,367.16	31,665,324.60
EFECTIVO Y EQUIVALENTES AL EFECTIVO AL FINAL DEL EJERCICIO	18,415,043.60	38,217,458.96

PRESIDENTE MUNICIPAL

ELIAS LOZANO OCHOA

TESORERO MUNICIPAL

L.A.E. HECTOR RAMON GONZALEZ GARCIA

DIRECTOR DE EGRESOS Y CONTABILIDAD

C.P. MARIANA ELIZABETH FLORES VILLALVAZO

**NOTAS A LOS ESTADOS FINANCIEROS DEL
MUNICIPIO DE TECOMAN, COL.**

Con el propósito de dar cumplimiento a los artículos 46 y 49 de la Ley General de Contabilidad Gubernamental (LGCG), así como a la normatividad emitida por el Consejo Nacional de Armonización Contable (CONAC), los cuales fundamentan que los entes públicos deberán acompañar notas a los estados financieros de cuyos rubros que así lo requirieren, en seguida se presentan las correspondientes al mes de **Octubre del 2018**. Los tres tipos de notas que acompañan a los estados financieros, son:

- a) Notas de Desglose
- b) Notas de Memoria
- c) Notas de Gestión Administrativa

A) NOTAS DE DESGLOSE

I. NOTAS AL ESTADO DE SITUACION FINANCIERA

Efectivo y Equivalentes.

- Integrado por la cuenta de Bancos/Tesorería, la cual al cierre del mes de octubre de 2018 presenta un saldo de \$ 18,415,043.60 (dieciocho millones cuatrocientos quince mil cuarenta y tres pesos 60/100 m.n.), a continuación se detallan las cuentas de mayor relevancia:

Tipo / Rubro	Monto
Recursos Propios / Gastos Corrientes	7,116,328.31
Recursos FORTAMUN	5,996,597.49
Recursos FAIS 2013	26,484.49
Recursos FAIS 2014	154,224.11
Recursos de Programas Federales FAIS 2016	41,235.67
Recursos de Programas Federales FAIS 2018	26,058.39
Recursos de Programas Federales Desarrollo Regional 2016	30,715.53
Recursos Fondo Metropolitano 2015	133,202.31
Recurso Fondo Metropolitano 2016	134,087.96
Recursos de Infraestructura Indígena 2017	26,469.14
Recursos de Programas Federales FORTASEG 2018	830,349.03
Recursos de Programas Federales FORTASEG MUNICIPAL 2018	815,075.05
Recursos de Programas Federales PROYECTOS DE DESARROLLO REGIONAL 2018	623,821.63
Recursos de Zona Federal	150,645.45

Derechos a Recibir Efectivo o Equivalentes.

- En este rubro se reflejan los Deudores y Cuentas por Cobrar del Municipio, con un saldo al cierre del mes de octubre por la cantidad de \$25,919,956.25 (veinticinco millones novecientos diecinueve mil novecientos cincuenta y seis pesos 25/100 m.n.).

Tipo / Rubro	Importe	Monto
Cuentas por Cobrar a Corto Plazo		182,256.98
<i>Cuentas por cobrar a empleados y funcionarios</i>	77,256.98	
<i>Otras cuentas por cobrar</i>	105,000.00	
Deudores Diversos por Cobrar a Corto Plazo		25,637,806.78
<i>Deudores Diversos por Responsabilidades de Funcionarios y Empleados</i>	878,282.42	
<i>Deudores Diversos por Gastos a Comprobar</i>	378,256.67	
<i>Otros Deudores Diversos:</i>		
<i>Comisión de Agua Potable y Alcantarilla del Municipio de Tecomán</i>	24,381,267.63	
<i>Deudores por Fondos Revolventes</i>	99,892.49	

La más representativa es la cuenta de Otros Deudores Diversos por el adeudo que tiene la Comisión de Agua Potable y Alcantarillado del Municipio de Tecomán con el municipio.

Bienes Inmuebles, Infraestructura y Construcciones en Proceso.

3. Corresponde al Activo No Circulante, al cierre del periodo arroja un saldo de \$ 430,010,462.51 (cuatrocientos treinta millones diez mil cuatrocientos sesenta y dos pesos 51/100 m.n.), las cuales se conforman principalmente por los bienes adquiridos y construcciones en proceso en bienes de dominio público.

Tipo / Rubro	Monto
Terrenos	9,676,870.51
Edificios no Habitacionales	111,416,201.01
Construcciones en proceso en Bienes de Dominio Público	272,328,842.91
Construcciones en proceso en Bienes Propios	36,588,548.08

Bienes Muebles.

4. Estos de igual forma pertenecen al Activo No Circulante y representan las existencias de Mobiliario y Equipo, Equipo de Transporte, Equipo de Defensa y Seguridad, así como también la Maquinaria y otras Herramientas necesaria para la operación, la cual al inicio del periodo tiene un saldo de \$ 115,136,424.43 (ciento quince millones ciento treinta y seis mil cuatrocientos veinticuatro pesos 43/100 m.n.).

Tipo / Rubro	Monto
Mobiliario y equipo de administración	16,021,610.81
Mobiliario y equipo Educativo y Recreativo	931,021.03
Equipo e Instrumental Médico y de Laboratorio	2,891.10
Equipo de Transporte	59,663,515.40
Equipo de Defensa y seguridad	8,036,894.88
Maquinaria otros equipo y Herramientas	30,480,491.21

Activos Intangibles.

5. Representa el SOFTWARE de los sistemas de administración del Municipio, con un saldo por el monto de \$440,809.99 (cuatrocientos cuarenta mil pesos ochocientos nueve pesos 99/100 m.n.).

Cuentas por Pagar a Corto Plazo.

6. Este rubro acumula al Pasivo Circulante integrado por Servicios Personales por Pagar, Proveedores, Retenciones y Contribuciones por Pagar, entre otros, al cierre del mes de octubre del 2018 tiene un saldo por la cantidad de \$ 125,119,065.67 (ciento veinticinco millones ciento diecinueve mil sesenta y cinco pesos 67/100 m.n.).

Tipo / Rubro	Importe	Monto
Servicios Personales por Pagar a Corto Plazo		6,864,296.42
Proveedores por Pagar a Corto Plazo		11,987,439.17
Contratistas por Obras Publicas por pagar a Corto Plazo		7,483,426.39
Transferencias Otorgadas por pagar a Corto Plazo		1,798,501.43
<i>A entidades Paraestatales/Paramunicipales No Empresariales y No Financieras</i>	1,224,584.97	
<i>A entidades Paraestatales/Paramunicipales Empresariales y No Financieras</i>	12,412.02	
<i>Ayudas Sociales a Personas Físicas</i>	63,691.00	
<i>Becas y otras ayudas programas de capacitación</i>	17,504.92	
<i>Ayudas Sociales a Instituciones</i>	480,308.52	
Retenciones y Contribuciones por pagar a Corto Plazo		98,394,238.17
<i>Retenciones a Contratistas y Proveedores</i>	2,508,278.30	
<i>Retenciones al Personal distintas de impuestos</i>	5,411,457.50	
<i>Retenciones sobre remuneraciones al personal</i>	44,384,839.95	
<i>Retención de Impuesto sobre la Renta</i>	46,089,662.42	
Devoluciones de la Ley de Ingresos	-875,073.12	
Otras cuentas por pagar a corto Plazo	-455,762.79	

Porción a Corto Plazo de la Deuda Pública Interna.

7. Representa el saldo de la deuda que se tiene contratada de ejercicios anteriores y el crédito con Banobras (FIMS 2016) por la cantidad de \$14,295,999.50 (catorce millones doscientos noventa y cinco mil novecientos noventa y nueve pesos 50/100 m.n.), se refleja un saldo al

cierre del periodo a octubre del 2018 de \$ 299,805.69 (Doscientos noventa y nueve mil ochocientos cinco pesos 69/100 m.n.), como se muestra en la siguiente tabla:

Tipo / Rubro	Importe	Monto
Crédito BANOBRAS		299,805.69
Crédito BANOBRAS 7186	163,087.73	
Crédito BANOBRAS 7184	8,958.69	
Crédito BANOBRAS 7212	127,759.27	
Crédito BANOBRAS 30556 FAIS 2016	0.00	

Otras Provisiones a Corto Plazo.

8. Representa principalmente las provisiones de las diferentes prestaciones que tiene el personal sindicalizado y de confianza, con un saldo al cierre de mes por la cantidad de \$ 21'422,071.12 (Veintiún millones cuatrocientos veintidós mil sesenta y un pesos 12/100 M.N.).

Tipo / Rubro	Monto
Municipio de Tecomán Colima	694.27
Provisiones prestaciones personal de confianza	1,648,129.48
Provisiones prestaciones personal eventual	512,754.79
Provisiones Fondo de Ahorro (Seg. Pub. Parte Mpal.)	268,831.82
Prestaciones varias de 2012	2,289,906.18
Bono Sexenal Sindicalizados 2016	2,901,704.14
Bono Burócrata Sindicalizados 2016	4,642,726.98
Bono Antigüedad Sindicalizados 2016	826,296.84
Bono Capacitación Sindicalizados 2016	625,975.20
Bono Secretaria 2017	20,892.68
Bonos de Antigüedad 2017 sindicalizados	1,182,221.14
Bono Sindical 2017	1,515,424.40
Bono del Padre 2017 sindicalizados	220,249.77
Bono Útiles escolares 2017 sindicalizados	870,814.29
Bono de Capacitación Sindicalizados 2017	634,000.20
Provisión de Nomina General	3,168,549.24
Provisión de Nomina Lista de Raya	92,899.70

Hacienda Pública/Patrimonio.

9. El patrimonio contribuido es por la cantidad de \$ 112,800,105.42 (ciento doce millones ochocientos mil ciento cinco pesos 42/100 m.n), y el Patrimonio generado refleja un total de \$ 175,717,502.25 (ciento setenta y cinco millos setecientos diecisiete mil quinientos dos pesos 25/1400 m.n.), se detallan los resultados de ejercicios anteriores al 2018.

Tipo / Rubro	Monto
Resultado Ejercicios Anteriores 2008	-56,597,924.79
Resultado Ejercicio 2009	18,225,928.30
Resultado Ejercicio 2010	5,967,780.44
Resultado Ejercicio 2011	-38,776,295.80
Resultado Ejercicio 2012	11,110,264.16
Resultado Ejercicio 2013	37,064,733.03
Resultado Ejercicio 2014	56,844,305.41
Resultado Ejercicio 2015	50,336,391.72
Resultado Ejercicio 2016	81,466,938.20
Resultado Ejercicio 2017	10,077,061.95

El resultado del ejercicio al 31 de octubre de 2018 refleja un (ahorro/desahorro) que asciende a la cantidad de \$ 104,016,189.61 (ciento cuatro millones dieciséis mil ciento ochenta y nueve pesos 61/100 m.n.).

II. NOTAS AL ESTADO DE ACTIVIDADES

Ingresos de Gestión

1. Se integran de los Rubros de Ingreso que se detallan en la tabla al mes de octubre de 2018 por la cantidad de \$ 68,038,093.53 (sesenta y ocho millones treinta y ocho mil noventa y tres pesos 53/100 m.n.).

Tipo / Rubro	Importe	Monto
Impuestos		39,606,667.09
Impuestos sobre los Ingresos	427,725.70	
Impuestos sobre el patrimonio (Impuesto predial)	30,531,241.18	
Impuesto sobre la producción, en consumo y las transacciones.	4,861,434.61	
Accesorios	3,786,265.60	
Derechos		24,796,887.36
Derechos por en uso, goce, aprovechamientos o explotación de bienes de dominio	486,084.05	
Derechos por Prestación de Servicios:	17,701,525.30	
<i>Servicios Médicos</i>	35,698.37	
<i>Alumbrado Publico</i>	14,892,223.18	
<i>Aseo Publico</i>	1,012,449.16	
<i>Cementerios</i>	488,009.64	
<i>Rastro</i>	853,642.61	
<i>Seguridad Publica</i>	419,502.34	
Accesorios		
Otros derechos:	6,408,925.25	
<i>Licencias, Permisos, Autorizaciones y Refrendos</i>	1,481,470.19	
<i>Anuncios y Publicidad</i>	192,914.56	
<i>Bebidas Alcohólicas</i>	2,079,367.17	
<i>Licencias y Permisos</i>	226.47	
<i>Registros Certificaciones y Legalizaciones</i>	1,032,723.10	
<i>Catastro</i>	855,473.38	
<i>Ecología</i>	37,947.27	
<i>Diversas Certificaciones</i>	728,803.11	
Productos de tipo corriente		1,735,264.93
Productos derivado del uso y aprovechamientos de bienes no sujetos a régimen de dominio publico	1,657,347.90	
Rendimientos Financieros	77,917.03	
Aprovechamientos de tipo corriente		1,899,274.15
Multas	-955,542.33	
Otros aprovechamientos	2,854,816.48	

Participaciones y Aportaciones

2. El saldo de esta cuenta se integra de conformidad a lo expresado en la siguiente tabla y ascienda a la cantidad de \$ 300,260,722.80 (trescientos millones doscientos sesenta mil setecientos veintidós pesos 80/100 m.n.).

Rubro	Monto
Participaciones	167,057,088.39
Fondo General de Participaciones	107,324,303.08
Fondo de Fomento Municipal	41,521,358.20
Tenencia	2,935.98

ISAN	2,324,021.14	
IEPS	2,180,852.54	
Fondo de Fiscalización	5,051,846.84	
IESP Gasolina y Diesel	8,552,376.61	
Participación Artículo 3-B LCF	99,394.00	
Aportaciones		110,865,691.63
FAIS	46,734,211.63	
FORTAMUN	64,131,480.00	
Convenios		22,337,942.78
Multas Federales No Fiscales	21,602.64	
ZOFEMAT	632,310.00	
Convenios de programas federales	21,584,030.14	
Programas de Infraestructura Indígena	100,000.00	

Gastos y Otras Pérdidas

3. Se integra por las cuentas de gastos de Servicios Personales, Materiales y Suministros, Servicios Generales, Transferencia, Asignaciones, Subsidios y Otras Ayudas, Participaciones y Aportaciones e Intereses, Comisiones y Otros Gastos como se muestra en la tabla y ascienden a la cantidad de \$ 264,282,626.72 (doscientos sesenta y cuatro millones doscientos ochenta y dos pesos seiscientos veintiséis pesos 72/100 m.n.)

Rubro	Monto
Servicios Personales	147,778,062.57
Materiales y Suministros	24,814,541.12
Servicios Generales	32,402,831.17
Transferencia Internas y Asignaciones al Sector Publico	18,119,310.00
Subsidios y Subvenciones	968,480.00
Ayudas Sociales	1,544,851.98
Pensiones y Jubilaciones	33,553,015.30
Participaciones y Aportaciones	218,170.20
Intereses, Comisiones y Otros Gastos de la deuda	4,785,622.94
Otros Gastos	97,741.44

III. NOTAS AL ESTADO DE VARIACION EN LA HACIENDA PUBLICA

1. **Se informa de manera agrupada, acerca de las modificaciones al patrimonio contribuido.**

No Existen modificaciones al Patrimonio Contribuido

2. **Se informara de manera agrupada, acerca del monto y procedencia de los recursos que modifican al patrimonio generado.**

Se informa de manera agrupada, acerca del monto al 31 de octubre del 2018 así como la procedencia de los recursos que modifican a la Hacienda Pública generada:

Descripción	Saldo Inicial	Movimientos	Saldo Final	Procedencia de los recursos que lo Modifican
Resultado de ejercicio anteriores	176,269,911.73	552,409.48	175,719,182.62	Afectada por reclasificación de saldos y depuración de saldos
Hacienda Pública / Patrimonio Generado	176,269,911.73	552,409.48	175,719,182.62	

IV. NOTAS AL ESTADO DE FLUJO DE EFECTIVO

Efectivo y equivalentes

- Análisis de los saldos inicial y final que figuran en la última parte del Estado de Flujo de Efectivo en la cuenta de efectivo y equivalentes es como sigue:

Cuenta	Inicial	Inicial	Final	Final
	2018	2017	2018	2017
Efectivo en Bancos – Tesorería	7,879,367.16	31,665,324.60	18,415,043.60	41,930,375.47
Efectivo en Bancos - Dependencias				
Inversiones Temporales (hasta 3 meses)				
Fondos con Afectación Específica				
Depósitos de Fondos de Terceros y Otros				
Otros Efectivos y Equivalentes				
Total de Efectivo y Equivalentes	7,879,367.16	31,665,324.60	18,512,543.64	41,930,375.47

- Adquisiciones de bienes muebles e inmuebles con su monto global al 31 de octubre de 2018 y, en su caso, el porcentaje de estas adquisiciones que fueron realizadas mediante subsidios de capital del sector central. Adicionalmente, se revela el importe de los pagos que durante el ejercicio se hicieron por la compra de los elementos citados:

B) NOTAS DE MEMORIA (Cuentas de Orden)

Las cuentas de orden se utilizan para registrar movimientos de valores que no afecten o modifiquen el balance del ente contable, sin embargo, su incorporación en libros es necesaria con fines de recordatorio contable, de control y en general sobre los aspectos administrativos, o bien, para consignar sus derechos o responsabilidades contingentes que puedan, o no, presentarse en el futuro.

Las cuentas que se manejan para efectos de estas Notas son las siguientes:

Cuentas de Orden Contables y Presupuestarias:

Contables:

- Valores
- Emisión de obligaciones
- Avales y garantías
- Juicios
- Contratos para Inversión Mediante Proyectos para Prestación de Servicios (PPS) y Similares
- Bienes concesionados o en comodato

Presupuestarias:

- Cuentas de ingresos
- Cuentas de egresos

C) NOTAS DE GESTION ADMINISTRATIVA

1. Introducción

Los Estados Financieros de los entes públicos, proveen de información financiera a los principales usuarios de la misma, entre ellos está la H. Legislatura del Estado de Colima, así como la ciudadanía en general que demanda información sobre la situación contable del Municipio de Tecomán, Col.

El objetivo del presente documento es la revelación del contexto y de los aspectos económicos-financieros más relevantes que influyeron en las decisiones del periodo, que comprende del 1 de enero al 31 de octubre del 2018, y que se consideraron en la elaboración de los estados financieros para la mayor comprensión de los mismos y sus particularidades.

De esta manera, se informa y explica la respuesta del gobierno a las condiciones relacionadas con la información financiera del periodo de gestión; además, de exponer aquellas políticas que podrían afectar la toma de decisiones en períodos posteriores.

2. Panorama Económico y Financiero

Al mes de octubre 2018, el Municipio de Tecomán, Col.

3. Autorización e Historia

a) Fecha de creación e Historia

Para efectos fiscales se cuenta con un Registro Federal de Contribuyentes MTC850101K92, por lo que la Secretaría de Hacienda y Crédito Público reconoce como fecha de creación el 01 (primero) de enero de 1985.

Tecomán estuvo habitada por un grupo étnico de nombre "tecos" antes de que los españoles llegaran a la ciudad. El lugar donde vivían se encontraba a unos 5 kilómetros de distancia con el nombre de "Caxitlán". En el año de 1523 Gonzalo de Sandoval (conquistador español) llegó a Caxitlán y finalmente se fundó Tecomán debido a que los españoles tomaron en cuenta lo que querían, que era dominar el país por regiones.

Fue así como lograron controlar a los indígenas de Tecomán haciéndolos que fundaran la ciudad y el nombre que le dieron a ésta en un comienzo fue "Santiago de Tecomán". El primer nombre se lo dieron porque existe un apóstol que veneraban y era el patrón del hospital del año 1550.

Los sucesos que tuvieron lugar en Tecomán provocaron que fuera considerada la región más importante del estado de Colima. En 1581 el virrey de España Luis de Velasco otorga tierras a la Tecomán. Años más tarde, en 1780 se comenzó a dar la caída de Caxitlán y Tecomán comenzó a progresar en muchos sentidos.

Todo parecía ir mejorando en Tecomán hasta el año de 1847 cuando fue destruida junto con Valenzuela a causa de un terremoto de gran magnitud, sin embargo no se conoce la intensidad exacta registrada en la escala de Richter.

Con el tiempo los pocos habitantes que quedaron en Tecomán reconstruyeron su región, esto tardó tiempo pero fue un logro. La situación cambió y una vez más Tecomán sobresalió antes las adversidades que la naturaleza le había impuesto.

El 5 de octubre de 1928 se anexó a Tecomán el municipio de Ixtlahuacán. Las calles de dicho lugar eran rectas y anchas y la orientación era de norte a sur y de oriente a poniente. La información histórica que se tiene de Tecomán señala que las calles principales (céntricas) eran las que estaban empedradas y las otras tenían suelo natural arenoso.

Llegaron varios inversionistas procedentes de Torreón en 1951 y eso provocó que Tecomán se desarrollara aún más en muchos sectores. Uno de ellos fue el sector agrícola porque llegaron miles de trabajadores de la Comarca Lagunera, los cuales sembraron algodón que era conocido como "oro

blanco" . Eso provocó el incremento poblacional en toda la región, situación que hizo que las autoridades municipales nombraran el 26 de enero de 1952 la cabecera municipal como ciudad. Eso ayudó más en el desarrollo de la región, cuyo lugar actualmente es uno de los más importantes del estado de Colima.

El desarrollo de la ciudad de Tecomán después de su nombramiento como tal se dio de la siguiente manera:

- En 1952 se construyó la carretera pavimentada de la ruta Tecomán-Boca de Pascuales. Esto provocó la facilidad de comunicación entre dichos lugares así como el incremento comercial.
- En 1960 el número poblacional aumento considerablemente, situación que provocó la construcción de más viviendas, escuelas y edificios básicos en cualquier ciudad.
- En 1962 abrió sus puertas a los estudiantes de nivel básico general pública la Escuela Secundaria Federal "Gregorio Torres Quintero" , así como el mercado "Cauhtémoc2.
- En 1963 se terminó la construcción de la red de drenaje pluvial y alcantarillado en toda la ciudad.
- En 1964 se abrió al público el uso de la avenida Adolfo López Mateos conocida actualmente como "la diagonal" y en 1965 ésta fue pavimentada.
- En 1964 se construyó otra carretera pavimentada de la ruta Tecomán-El Real.
- En 1965 se construyó el Bulevar Insurgentes cuya ruta destino era la estación del ferrocarril. También se inauguró el bachillerato dependiente de la Universidad de Colima, situación que ayudó al incremento estudiantil que se había dado.
- En 1967 se inauguró el edificio de la Presidencia Municipal.
- En 1966 se inauguró el Instituto Mexicano del Seguro Social cuyas siglas son I.M.S.S.
- En 1978 el nuevo aumento poblacional a más de 31 mil personas provocó la construcción de varias unidades habitacionales de INFONAVIT, organismo especializado en la construcción y creación de viviendas cuyo derecho de los trabajadores es poder adquirir una a través de créditos especiales que pagan en determinado tiempo.

Es importante saber que el INFONAVIT es un organismo que ha contribuido al desarrollo no sólo de Tecomán sino de toda la República Mexicana ofreciendo facilidades de pago para la adquisición de viviendas dignas que forman el patrimonio de los trabajadores y sus familias, así mismo eso ha hecho que la industria y la sociedad estén mejor establecidos en todo el país.

Cabe mencionar que el INFONAVIT brinda beneficios a los trabajadores y también a la comunidad debido a que crea ambientes sustentables que mejoran la calidad de vida de las personas adquiriendo bienestar, seguridad y procuración del medio ambiente natural de cada región.

- En 1980 otro aumento poblacional fue factor importante para que Tecomán se construyeran y abrieran cuatro cines y una gran cantidad de tiendas de diferentes categorías.

- En el año de 1990 se abrieron varias empresas internacionales como "Coca-Cola" cuyo origen es en Atlanta, Georgia en los Estados Unidos, la empresa productora de alimentos de Dinamarca "Danisco" , la empresa líder en el suministro de cementos y otros materiales para la construcción "Holcim-Asasco" originaria de Berna, Suiza.

b) Principales cambios en su estructura orgánica

Durante el presente ejercicio no se realizaron cambios en la estructura organizacional, quedando está de acuerdo al Reglamento del Gobierno Municipal del Ayuntamiento de Tecomán, Colima.

4. Organización y Objeto Social

a) Objeto Social.

El Municipio es una institución de orden público, base de la división territorial y de la organización política y administrativa del Estado, constituido por una comunidad de personas, establecida en un territorio determinado, cuya finalidad consiste en promover la gestión de sus intereses, proteger y fomentar los valores de la convivencia local y prestar los servicios básicos que ésta requiera. Estará dotado de personalidad jurídica y patrimonio propios, autónomo en su régimen interno y con libre administración de su hacienda.

b) Principal actividad.

c) Ejercicio fiscal.

Periodo fiscal corresponde del 01 de enero al 31 de octubre del 2018.

d) Régimen Jurídico.

Es una institución investida de personalidad jurídica y patrimonio propio, con facultades y capacidad según se establece en el artículo 115 fracción II de la Constitución Política de los Estados Unidos Mexicanos, y que conforme al artículo 91 de la Constitución Política del Estado Libre y Soberano del Colima, El Ayuntamiento es depositario de la función pública municipal y constituye la primera instancia de gobierno, con el propósito de recoger y atender las necesidades colectivas y sociales, así como para articular y promover

el desarrollo integral y sustentable del municipio. En tanto el artículo 2 de la Ley del Municipio Libre para el Estado de Colima establece que el municipio es una institución de orden público, base de la división territorial y de la organización política y administrativa del Estado, constituido por una comunidad de personas, establecida en un territorio determinado, cuya finalidad consiste en promover la gestión de sus intereses, proteger y fomentar los valores de la convivencia local y prestar los servicios básicos que ésta requiera. Estará dotado de personalidad jurídica y patrimonio propios, autónomo en su régimen interno y con libre administración de su hacienda, Asimismo, tiene la potestad para normar directamente las materias, funciones, procedimientos y servicios de su competencia así como para establecer órganos de gobierno propios. Se reconoce la heterogeneidad de los municipios del Estado, lo que deberá reflejarse en su autonomía para conducirse y realizar sus acciones de gobierno en relación a sus condiciones y necesidades y en su artículo 3 de la misma ley, establece que el municipio será administrado y gobernado por el Ayuntamiento

e) Consideraciones fiscales del ente: revelar el tipo de contribuciones que esté obligado a pagar o retener.

f) Estructura organizacional básica.

La estructura organizacional se basa en lo dispuesto por Ley del Municipio Libre del Estado de Colima y el Reglamento del Gobierno Municipal del Ayuntamiento de Tecomán, Colima. El Municipio es gobernado por un Ayuntamiento de elección popular, y se compone por 1 Presidente Municipal que política y administrativamente es el representante del Municipio, 11 regidores y 1 Síndico Municipal quien es el representante legal del Ayuntamiento.

g) Fideicomisos, mandatos y análogos de los cuales es fideicomitente o fideicomisario.

5. Bases de Preparación de los Estados Financieros

- a) El Municipio de Tecomán cuenta con un sistema de contabilidad gubernamental diseñado en apego a la Ley general de Contabilidad Gubernamental y a los lineamientos emitidos por el Consejo Nacional de Armonización Contable (CONAC) y a las demás disposiciones legales aplicables.
- b) En lo referente a los postulados básicos, éstos han sido el sustento técnico del registro de las operaciones, la elaboración y presentación de los estados financieros, con la finalidad de uniformar los métodos, procedimientos y prácticas contables, que dan sustento a la configuración del Sistema de Contabilidad Gubernamental.
- c) Para el caso de la presente Cuenta Pública del Municipio de Tecomán, no se ha aplicado alguna Normatividad Supletoria.

6. Políticas de Contabilidad Significativas

En cuanto a las políticas contables, se comenta lo siguiente:

- a) El Municipio de Tecomán, no ha efectuado operaciones en el extranjero y no ha tenido efecto alguno en la información financiera gubernamental.
- b) De la misma manera no existen acciones de Compañías subsidiarias no consolidadas y asociadas. No se tiene una actividad comercial, por lo que no existe Sistema y método de valuación de inventarios y costo de lo vendido.
- c) En cuanto a las políticas para el cálculo de la reserva actuarial, se tiene el elaborado Gobierno del Estado.
- d) A la fecha del presente documento, no se han generado nuevas provisiones ni reservas.
- e) En lo referente a la Depuración y cancelación de saldos, se analizan y se depuran movimientos contables y en su caso cancelación de saldos.

7. Posición en Moneda Extranjera y Protección por Riesgo Cambiario

Se informa lo siguiente:

- a) No se cuenta con activos en moneda extranjera
- b) No se cuenta con pasivos, en moneda extranjera
- c) No se cuenta con posición en moneda extranjera

No se opera con tipo de cambio. En consecuencia no existe equivalente en moneda nacional

8. REPORTE ANALITICO DEL ACTIVO

El estado analítico del activo, nos muestra la variación entre el saldo inicial y el saldo final del periodo ; y el cierre del periodo que se informa presenta una variación \$ 68,276,352.26 (sesenta y ocho millones doscientos setenta y seis mil trescientos cincuenta y dos pesos 26/100 m.n.).

CONCEPTO	SALDO INICIAL	CARGOS DEL PERIODO	ABONOS DEL PERIODO	SALDDO FINAL	VARIACIÓN DEL PERIODO
ACTIVO	523,581,022.67	904,675,822.58	836,399,470.32	591,857,374.93	68,276,352.26
ACTIVO CIRCULANTE	32,112,504.81	832,893,945.10	818,736,771.91	46,269,678.00	14,157,173.19
EFFECTIVO Y EQUIVALENTES	7,879,367.16	754,299,540.86	743,763,864.42	18,415,043.60	10,535,676.44
BANCOS/TESORERIA	7,879,367.16	754,299,540.86	743,763,864.42	18,415,043.60	10,535,676.44
DERECHOS A RECIBIR EFFECTIVO O EQUIVALENTES	24,233,137.65	65,209,487.86	61,587,991.11	27,854,634.40	3,621,496.75
INVERSIONES FINANCIERAS DE CORTO PLAZO	1,934,678.15	0.00	0.00	1,934,678.15	0.00
CUENTAS POR COBRAR A CORTO PLAZO	234,554.84	0.00	52,297.86	182,256.98	-52,297.86
DEUDORES DIVERSOS POR COBRAR A CORTO PLAZO	22,010,424.39	63,482,848.95	59,855,466.56	25,637,806.78	3,627,382.39
DEUDORES POR ANTICIPOS DE TESORERIA A CORTO PLAZO	53,480.27	1,726,638.91	1,680,226.69	99,892.49	46,412.22
DERECHOS A RECIBIR BIENES O SERVICIOS	0.00	13,384,916.38	13,384,916.38	0.00	0.00
ANTICIPO A PROVEEDORES POR ADQUISICIÓN DE BIENES Y PRESTACIÓN DE SERVICIOS A CORTO PLAZO	0.00	60,000.00	60,000.00	0.00	0.00
ANTICIPO A CONTRATISTAS POR OBRAS PÚBLICAS A CORTO PLAZO	0.00	13,324,916.38	13,324,916.38	0.00	0.00
ACTIVO NO CIRCULANTE	491,468,517.86	71,781,877.48	17,662,698.41	545,587,696.93	54,119,179.07
BIENES INMUEBLES, INFRAESTRUCTURA Y CONSTRUCCIONES EN PROCESO	378,664,215.79	69,008,945.13	17,662,698.41	430,010,462.51	51,346,246.72
TERRENOS	9,676,870.51	0.00	0.00	9,676,870.51	0.00
EDIFICIOS NO HABITACIONALES	111,416,201.01	0.00	0.00	111,416,201.01	0.00
CONSTRUCCIONES EN PROCESO EN BIENES DE DOMINIO PÚBLICO	227,902,532.46	57,950,878.08	13,524,567.63	272,328,842.91	44,426,310.45
CONSTRUCCIONES EN PROCESO EN BIENES PROPIOS	29,668,611.81	11,058,067.05	4,138,130.78	36,588,548.08	6,919,936.27
BIENES MUEBLES	112,363,492.08	2,772,932.35	0.00	115,136,424.43	2,772,932.35
MOBILIARIO Y EQUIPO DE ADMINISTRACIÓN	15,804,954.38	216,656.43	0.00	16,021,610.81	216,656.43
MOBILIARIO Y EQUIPO EDUCACIONAL Y RECREATIVO	931,021.03	0.00	0.00	931,021.03	0.00
EQUIPO E INSTRUMENTAL MÉDICO Y DE LABORATORIO	2,891.10	0.00	0.00	2,891.10	0.00
EQUIPO DE TRANSPORTE	57,428,515.40	2,235,000.00	0.00	59,663,515.40	2,235,000.00
EQUIPO DE DEFENSA Y SEGURIDAD	8,036,894.88	0.00	0.00	8,036,894.88	0.00
MAQUINARIA, OTROS EQUIPOS Y HERRAMIENTAS	30,159,215.29	321,275.92	0.00	30,480,491.21	321,275.92
ACTIVOS INTANGIBLES	440,809.99	0.00	0.00	440,809.99	0.00
SOFTWARE	440,809.99	0.00	0.00	440,809.99	0.00
TOTAL	523,581,022.67	904,675,822.58	836,399,470.32	591,857,374.93	68,276,352.26

9. FIDEICOMISOS, MANDATOS Y ANÁLOGOS

No se genera información

10. INFORMACIÓN SOBRE LA DEUDA Y EL REPORTE ANALÍTICO DE LA DEUDA

Crédito	Contratación/Colocación	Amortización	Endeudamiento Neto
Créditos Bancarios			
CREDITO BANOBRAS 7184	0.00	94,269.91	-94,269.91
CREDITO BANOBRAS 7186	0.00	1,716,129.32	-1,716,129.32
CREDITO BANOBRAS 7212	0.00	1,344,492.58	-1,344,492.58
Total Créditos Bancarios	0.00	3,154,891.81	-3,154,891.81
Otros Instrumentos de Deuda			
Total Otros Instrumentos de Deuda	0.00	0.00	0.00
TOTAL	0.00	3,154,891.81	-3,154,891.81

11. CALIFICACIONES OTORGADAS

De acuerdo con el Semáforo de Alertas emitido por el la Secretaria de Hacienda y Crédito Público el Municipio de Tecomán se encuentra en un nivel de endeudamiento sostenible.

12. PROCESO DE MEJORA

Ley General de Contabilidad Gubernamental: Nos estable los principales Criterios generales que Rigel al a contabilidad gubernamental y emisión de información financiera, incluyendo la presupuestaria y programática en forma razonable y transparente.

Ley de Disciplina Financiera: Nos permite tener el control presupuestario del Gasto y así de esta manera mantener un balance presupuestario sostenible.

Medidas de Desempeño Financiero, Metas y Alcance:

Se continúa trabajando en el cambio trascendental que es el proceso de armonización contable para atender en tiempo y forma el nuevo esquema de contabilidad gubernamental, ir generando así los beneficios en materia de información financiera, transparencia y rendición de cuentas.

13. INFORMACIÓN POR SEGMENTOS

No se genera información

14. EVENTOS POSTERIORES AL CIERRE

No se genera información

15. PARTES RELACIONADAS

"No existen partes relacionadas que pudieran ejercer influencia significativa sobre la toma de decisiones financieras y operativas."

16. "BAJO PROTESTA DE DECIR VERDAD DECLARAMOS QUE LOS ESTADOS FINANCIEROS Y SUS NOTAS, SON RAZONABLEMENTE CORRECTOS Y SON RESPONSABILIDAD EL EMISOR".



MUNICIPIO DE TECOMAN, COL.
Sistema Integral de Contabilidad Gubernamental
CONCILIACION ENTRE LOS INGRESOS PRESUPUESTARIOS Y LOS INGRESOS CONTABLES
DEL 1 DE ENERO AL 31 DE OCTUBRE DE 2018

Clave	Descripción	Importe	Total
1	INGRESOS PRESUPUESTARIOS		368,298,816.33
2	MAS INGRESOS CONTABLES NO PRESUPUESTARIOS		0.00
	<i>Incremento por variación de inventarios</i>	0.00	
	<i>Disminución del exceso de estimaciones por pérdida o deterioro u obsolescencia</i>	0.00	
	<i>Disminución del exceso de provisiones</i>	0.00	
	<i>Otros ingresos y beneficios varios</i>	0.00	
	<i>Otros ingresos contables no presupuestarios</i>	0.00	
3	MENOS INGRESOS PRESUPUESTARIOS NO CONTABLES		0.00
	<i>Productos de capital</i>	0.00	
	<i>Aprovechamientos capital</i>	0.00	
	<i>Ingresos derivados de financiamientos</i>	0.00	
	<i>Otros Ingresos presupuestarios no contables</i>	0.00	
4	INGRESOS CONTABLES (4 = 1 + 2 - 3)		368,298,816.33

PRESIDENTE MUNICIPAL

ELIAS LOZANO OCHOA

TESORERO MUNICIPAL

L.A.E. HECTOR RAMON GONZALEZ GARCIA

DIRECTOR DE EGRESOS Y CONTABILIDAD

C.P. MARIANA ELIZABETH FLORES VILLALVAZO



MUNICIPIO DE TECOMAN, COL.
Sistema Integral de Contabilidad Gubernamental
CONCILIACION ENTRE LOS EGRESOS PRESUPUESTARIOS Y LOS GASTOS CONTABLES
DEL 1 DE ENERO AL 31 DE OCTUBRE DE 2018

Clave	Descripción	Importe	Total
1	TOTAL DE EGRESOS (PRESUPUESTARIOS)		368,665,654.01
2	MENOS EGRESOS PRESUPUESTARIOS NO CONTABLES		104,480,768.73
	<i>Mobiliario y equipo de administración</i>	216,656.43	
	<i>Mobiliario y equipo educacional y recreativo</i>	0.00	
	<i>Equipo e instrumental médico y de laboratorio</i>	0.00	
	<i>Vehículos y equipo de transporte</i>	2,235,000.00	
	<i>Equipo de defensa y seguridad</i>	0.00	
	<i>Maquinaria, otros equipos y herramientas</i>	321,275.92	
	<i>Activos biológicos</i>	0.00	
	<i>Bienes inmuebles</i>	0.00	
	<i>Activos intangibles</i>	0.00	
	<i>Obra pública en bienes propios</i>	6,919,936.27	
	<i>Acciones y participaciones de capital</i>	0.00	
	<i>Compra de títulos y valores</i>	0.00	
	<i>Inversiones en fideicomisos, mandatos y otros análogos</i>	0.00	
	<i>Provisiones para contingencias y otras erogaciones especiales</i>	0.00	
	<i>Amortización de la deuda pública</i>	9,947,554.91	
	<i>Adeudos de ejercicios fiscales anteriores (ADEFAS)</i>	40,414,034.75	
	<i>Otros Egresos Presupuestales No Contables</i>	44,426,310.45	
3	MAS GASTOS CONTABLES NO PRESUPUESTALES		97,741.44
	<i>Estimaciones, depreciaciones, deterioros, obsolescencia y amortizaciones</i>	0.00	
	<i>Provisiones</i>	0.00	
	<i>Disminución de inventarios</i>	0.00	
	<i>Aumento por insuficiencia de estimaciones por pérdida o deterioro u obsolescencia</i>	0.00	
	<i>Aumento por insuficiencia de provisiones</i>	0.00	
	<i>Otros Gastos</i>	97,741.44	
	<i>Otros Gastos Contables No Presupuestales</i>	0.00	
4	TOTAL DE GASTO CONTABLE (4 = 1 - 2 + 3)		264,282,626.72

PRESIDENTE MUNICIPAL

ELIAS LOZANO OCHOA

TESORERO MUNICIPAL

L.A.E. HECTOR RAMON GONZALEZ GARCIA

DIRECTOR DE EGRESOS Y CONTABILIDAD

C.P. MARIANA ELIZABETH FLORES VILLALVAZO



MUNICIPIO DE TECOMAN, COL.
Sistema Integral de Contabilidad Gubernamental
ESTADO ANALITICO DE LA DEUDA Y OTROS PASIVOS
DEL 1 DE ENERO AL 31 DE OCTUBRE DE 2018

Denominación de las Deudas	Moneda de Contratación	Institución o País Acreedor	Saldo Inicial del Periodo	Saldo Final del Periodo
DEUDA PUBLICA				
Corto Plazo				
Deuda Interna				
<i>Instituciones de Crédito</i>			0.00	0.00
CREDITO BANOBRAS 7184	MXN - PESOS	MEXICO	1,696,108.32	8,958.69
CREDITO BANOBRAS 7186	MXN - PESOS	MEXICO	30,876,669.09	163,087.73
CREDITO BANOBRAS 7212	MXN - PESOS	MEXICO	23,286,555.26	127,759.27
<i>Títulos y Valores</i>			0.00	0.00
<i>Arrendamientos Financieros</i>			0.00	0.00
Deuda Externa				
<i>Organismos Financieros Internacionales</i>			0.00	0.00
<i>Deuda Bilateral</i>			0.00	0.00
<i>Títulos y Valores</i>			0.00	0.00
<i>Arrendamientos Financieros</i>			0.00	0.00
Subtotal Corto Plazo			55,859,332.67	299,805.69
Largo Plazo				
Deuda Interna				
<i>Instituciones de Crédito</i>			0.00	0.00
CREDITO BANOBRAS 7184	MXN - PESOS	MEXICO	0.00	1,592,879.72
CREDITO BANOBRAS 7186	MXN - PESOS	MEXICO	0.00	28,997,452.04
CREDITO BANOBRAS 7212	MXN - PESOS	MEXICO	0.00	21,814,303.41
<i>Títulos y Valores</i>			0.00	0.00
<i>Arrendamientos Financieros</i>			0.00	0.00
Deuda Externa				
<i>Organismos Financieros Internacionales</i>			0.00	0.00
<i>Deuda Bilateral</i>			0.00	0.00
<i>Títulos y Valores</i>			0.00	0.00
<i>Arrendamientos Financieros</i>			0.00	0.00

"BAJO PROTESTA DE DECIR VERDAD DECLARAMOS QUE LOS ESTADOS FINANCIEROS Y SUS NOTAS, SON RAZONABLEMENTE CORRECTOS Y SON RESPONSABILIDAD DEL EMISOR"



MUNICIPIO DE TECOMAN, COL.
Sistema Integral de Contabilidad Gubernamental
ESTADO ANALITICO DEL ACTIVO
DEL 1 DE ENERO AL 31 DE OCTUBRE DE 2018

Concepto	Saldo Inicial	Cargos del Periodo	Abonos del Periodo	Saldo Final	Variación del Periodo
ACTIVO	32,112,504.81	832,893,945.10	818,736,771.91	46,269,678.00	14,157,173.19
ACTIVO CIRCULANTE	7,879,367.16	754,299,540.86	743,763,864.42	18,415,043.60	10,535,676.44
EFFECTIVO Y EQUIVALENTES	24,233,137.65	65,209,487.86	61,587,991.11	27,854,634.40	3,621,496.75
DERECHOS A RECIBIR EFECTIVO O EQUIVALENTES	0.00	13,384,916.38	13,384,916.38	0.00	0.00
DERECHOS A RECIBIR BIENES O SERVICIOS	0.00	0.00	0.00	0.00	0.00
INVENTARIOS	0.00	0.00	0.00	0.00	0.00
ALMACÉN	0.00	0.00	0.00	0.00	0.00
ESTIMACIÓN POR PÉRDIDAS O DETERIORO DE ACTIVOS CIRCULANTES	0.00	0.00	0.00	0.00	0.00
OTROS ACTIVOS CIRCULANTES	0.00	0.00	0.00	0.00	0.00
ACTIVO NO CIRCULANTE	491,468,517.86	71,781,877.48	17,662,698.41	545,587,696.93	54,119,179.07
INVERSIONES FINANCIERAS A LARGO PLAZO	0.00	0.00	0.00	0.00	0.00
DERECHOS A RECIBIR EFECTIVO O EQUIVALENTES A LARGO PLAZO	0.00	0.00	0.00	0.00	0.00
BIENES INMUEBLES, INFRAESTRUCTURA Y CONSTRUCCIONES EN PROCESO	378,664,215.79	69,008,945.13	17,662,698.41	430,010,462.51	51,346,246.72
BIENES MUEBLES	112,363,492.08	2,772,932.35	0.00	115,136,424.43	2,772,932.35
ACTIVOS INTANGIBLES	440,809.99	0.00	0.00	440,809.99	0.00
DEPRECIACIONES, DETERIORO Y AMORTIZACIONES ACUMULADAS DE BIENES	0.00	0.00	0.00	0.00	0.00
ACTIVOS DIFERIDOS	0.00	0.00	0.00	0.00	0.00
ESTIMACIÓN POR PÉRDIDAS O DETERIORO DE ACTIVOS NO CIRCULANTES	0.00	0.00	0.00	0.00	0.00
OTROS ACTIVOS NO CIRCULANTES	0.00	0.00	0.00	0.00	0.00
TOTAL:	523,581,022.67	904,675,822.58	836,399,470.32	591,857,374.93	68,276,352.26



MUNICIPIO DE TECOMAN, COL.
Sistema Integral de Contabilidad Gubernamental
ESTADO ANALITICO DEL ACTIVO
DEL 1 DE ENERO AL 31 DE OCTUBRE DE 2018

Concepto	Saldo Inicial	Cargos del Periodo	Abonos del Periodo	Saldo Final	Variación del Periodo
----------	---------------	--------------------	--------------------	-------------	-----------------------

Nota: Estas firmas corresponden al ESTADO ANALITICO DEL ACTIVO

PRESIDENTE MUNICIPAL


ELIAS LOZANO OCHOA

TESORERO MUNICIPAL


L.A.E. HECTOR RAMON GONZALEZ GARCIA

DIRECTOR DE EGRESOS Y CONTABILIDAD


C.P. MARIANA ELIZABETH FLORES VILLALVAZO



MUNICIPIO DE TECOMAN, COL.
Sistema Integral de Contabilidad Gubernamental
ESTADO ANALITICO DE LA DEUDA Y OTROS PASIVOS
DEL 1 DE ENERO AL 31 DE OCTUBRE DE 2018

Denominación de las Deudas	Moneda de Contratación	Institución o País Acreedor	Saldo Inicial del Periodo	Saldo Final del Periodo
Subtotal Largo Plazo			0.00	52,404,635.17
Otros Pasivos			178,651,672.85	146,619,136.79
Total Deuda y Otros Pasivos			234,511,005.52	199,323,577.65

PRESIDENTE MUNICIPAL


ELIAS LOZANO OCHOA

TESORERO MUNICIPAL


L.A.E. HECTOR RAMON GONZALEZ GARCIA

DIRECTOR DE EGRESOS Y CONTABILIDAD


C.P. MARIANA ELIZABETH FLORES VILLALVAZO



MUNICIPIO DE TECOMAN, COL.
Sistema Integral de Contabilidad Gubernamental
CUENTA ECONOMICA
DEL 1 DE ENERO AL 31 DE OCTUBRE DE 2018

Clave	Descripción	Importe	Total
1	INGRESOS CORRIENTES		368,298,816.33
1-1	INGRESOS DE LA GESTION		
	<i>Impuestos</i>		
	-Impuestos sobre el ingreso, las utilidades y las ganancias del capital	427,725.70	
	-Impuestos sobre la nómina y la fuerza de trabajo	0.00	
	-Impuestos sobre la propiedad	30,531,241.18	
	-Impuestos sobre la producción, el consumo y las transacciones	4,861,434.61	
	-Impuestos sobre el comercio y las transacciones/Comercio Exterior	0.00	
	-Impuestos Ecológicos	0.00	
	-Accesorios	3,786,265.60	
	-Otros Impuestos	0.00	
	<i>Contribuciones a la Seguridad Social</i>	0.00	
	<i>Ingresos no tributarios</i>	0.00	
	-Contribución de mejoras	24,796,887.36	
	-Derechos	1,735,264.93	
	-Productos de Tipo Corriente	1,899,274.15	
	-Aprovechamientos de Tipo Corriente	0.00	
	-Otros ingresos no tributarios	0.00	
	<i>Venta de bienes y servicios de las administraciones públicas</i>	0.00	
	<i>Renta de la propiedad</i>		
	-Intereses		
	Internos	0.00	
	Externos	0.00	
	-Dividendos y otros retiros	0.00	
	-Otras	0.00	
	<i>Incremento de existencias</i>	0.00	
	<i>Otros ingresos de la gestión</i>	0.00	
1-2	TRANSFERENCIAS Y ASIGNACIONES CORRIENTES RECIBIDAS		
	<i>Transferencias y Asignaciones Corrientes</i>		
	-Del sector privado	0.00	
	-Del sector público	133,203,634.41	
	-Del sector externo	0.00	
	<i>Participaciones</i>	167,057,088.39	
	<i>Donaciones corrientes recibidas</i>	0.00	
	<i>Otros ingresos corrientes</i>	0.00	
2	GASTOS CORRIENTES		264,087,143.84
2-1	GASTOS DE CONSUMO		
	<i>Remuneraciones</i>		
	-Sueldos y salarios	138,272,085.35	
	-Contribuciones sociales	9,505,977.22	
	-Impuestos sobre nóminas	0.00	
	<i>Compra de bienes y servicios</i>	56,801,929.89	
	<i>Disminución de existencias</i>	0.00	
	<i>Depreciación y Amortización</i>	0.00	
2-2	PRESTACIONES DE SEGURIDAD SOCIAL		
	<i>Jubilaciones</i>	33,553,015.30	
	<i>Pensiones</i>	0.00	
	<i>Otros</i>	0.00	
2-3	GASTOS DE LA PROPIEDAD		
	<i>Intereses</i>		

"BAJO PROTESTA DE DECIR VERDAD DECLARAMOS QUE LOS ESTADOS FINANCIEROS Y SUS NOTAS, SON RAZONABLEMENTE CORRECTOS Y SON RESPONSABILIDAD DEL EMISOR"



MUNICIPIO DE TECOMAN, COL.
Sistema Integral de Contabilidad Gubernamental
CUENTA ECONOMICA
DEL 1 DE ENERO AL 31 DE OCTUBRE DE 2018

Clave	Descripción	Importe	Total
	-Internos	4,785,622.94	
	-Externos	0.00	
	<i>Dividendos y otras rentas distribuidas</i>	415,442.40	
	<i>Otros gastos de la propiedad</i>	0.00	
2-4	TRANSFERENCIAS Y ASIGNACIONES CORRIENTES OTORGADAS		
	<i>Subsidios y Subvenciones</i>	0.00	
	<i>Transferencias corrientes</i>	2,513,331.98	
	-Al sector privado	18,119,310.00	
	-Al sector público	0.00	
	-Al sector externo	218,170.20	
	<i>Participaciones</i>	-97,741.44	
2-5	OTROS GASTOS CORRIENTES		
3	RESULTADO ECONOMICO AHORRO/DESAHORRO	0.00	104,211,672.49
4	INGRESOS DE CAPITAL		0.00
4-1	INGRESOS PROPIOS DE CAPITAL		
	<i>Ingresos de Capital de las Administraciones Públicas</i>		
	-Productos de Capital	0.00	
	-Aprovechamientos de Capital	0.00	
	-Otros	0.00	
	<i>Venta de activos fijos, objetos de valor y no producidos</i>	0.00	
	<i>Disminución de existencias</i>	0.00	
	<i>Variación depreciación y amortización acumulada</i>	0.00	
4-2	TRANSFERENCIAS DE CAPITAL RECIBIDAS		
	<i>Transferencias</i>		
	-Al sector privado	0.00	
	-Al sector público	0.00	
	-Al sector externo	0.00	
4-3	RECUPERACION DE ACTIVOS FINANCIEROS (adquiridos con fines de política económica)	0.00	
5	GASTOS DE CAPITAL		54,219,179.07
5-1	FORMACION DE CAPITAL		
	<i>Formación de Capital fijo</i>		
	Construcciones en Proceso	51,346,246.72	
	Edificios y estructuras	0.00	
	Maquinaria y Equipo	2,772,932.35	
	Otros activos fijos	0.00	
	<i>Incremento de existencias</i>	0.00	
	<i>Objetos de valor</i>	0.00	
	<i>Activos no producidos</i>	0.00	
5-2	TRANSFERENCIAS Y ASIGNACIONES DE CAPITAL OTORGADAS		
	<i>Transferencias de Capital</i>		
	-Al sector privado	100,000.00	
	-Al sector público	0.00	
	-Al sector externo	0.00	
	<i>Participaciones</i>	0.00	
5-3	INVERSION FINANCIERA (con fines de política económica)		
	<i>Acciones y otras participaciones de capital</i>		
	Internos	0.00	

*BAJO PROTESTA DE DECIR VERDAD DECLARAMOS QUE LOS ESTADOS FINANCIEROS Y SUS NOTAS, SON RAZONABLEMENTE CORRECTOS Y SON RESPONSABILIDAD DEL EMISOR



MUNICIPIO DE TECOMAN, COL.
Sistema Integral de Contabilidad Gubernamental
CUENTA ECONOMICA
DEL 1 DE ENERO AL 31 DE OCTUBRE DE 2018

Clave	Descripción	Importe	Total
	Externos	0.00	
	Concesión de préstamos		
	Internos	0.00	
	Externos	0.00	
	Títulos y valores representativos de la deuda	0.00	
6	INGRESOS TOTALES (1+4)		368,298,816.33
7	GASTOS TOTALES (2+5)		318,306,322.91
8	GASTO PROGRAMABLE: (2+5-Participaciones-intereses y otros gastos de la deuda)		313,302,529.77
9	RESULTADO FINANCIERO SUPERAVIT/(DEFICIT): (3+4-5)		49,992,493.42
10	RESULTADO PRIMARIO SUPERAVIT/(DEFICIT) PRIMARIO: (9-intereses)		45,206,870.48
11	FUENTES FINANCIERAS		52,767,842.67
11-1	DISMINUCION DE ACTIVOS FINANCIEROS		
	Disminución de caja y bancos (efectivos y equivalente)	0.00	
	Disminución de cuentas por cobrar	0.00	
	Disminución de documentos por cobrar	0.00	
	Disminución de inversiones financieras de corto plazo	0.00	
	Recuperación de inversiones financieras a largo plazo con fines de liquidez	0.00	
	Acciones y otras participaciones de capital		
	Internos	0.00	
	Externos	0.00	
	Concesión de préstamos		
	Internos	0.00	
	Externos	0.00	
	Títulos y valores representativos de la deuda	0.00	
	Disminución de otros activos financieros	0.00	
11-2	INCREMENTO DE PASIVOS		
	Incremento de cuentas por pagar	0.00	
	Incremento de documentos por pagar	0.00	
	Incremento de otros pasivos de corto plazo	0.00	
	Endeudamiento público		
	Interno		
	Colocación de títulos y valores de la deuda pública interna	363,207.50	
	Obtención de Préstamos internos	0.00	
	Otros	0.00	
	Externo		
	Colocación de títulos y valores de la deuda pública externa	0.00	
	Obtención de Préstamos externos	0.00	
	Otros	0.00	
	Incremento de otros pasivos de largo plazo	52,404,635.17	
11-3	INCREMENTO DEL PATRIMONIO		0.00

"BAJO PROTESTA DE DECLIR VERDAD DECLARAMOS QUE LOS ESTADOS FINANCIEROS Y SUS NOTAS, SON RAZONABLEMENTE CORRECTOS Y SON REPOSABILIDAD DEL EMISOR"



MUNICIPIO DE TECOMAN, COL.
Sistema Integral de Contabilidad Gubernamental
CUENTA ECONOMICA
DEL 1 DE ENERO AL 31 DE OCTUBRE DE 2018

Clave	Descripción	Importe	Total
12	APLICACIONES FINANCIERAS (USOS)		101,331,395.83
12-1	INCREMENTO DE ACTIVOS FINANCIEROS		
	<i>Incremento de caja y bancos (efectivos y equivalente)</i>	10,535,676.44	
	<i>Incremento de cuentas por cobrar</i>	3,621,496.75	
	<i>Incremento de documentos por cobrar</i>	0.00	
	<i>Incremento de inversiones financieras de corto plazo</i>	0.00	
	<i>Inversiones financieras a largo plazo con fines de liquidez</i>		
	Acciones y otras participaciones de capital		
	Internos	0.00	
	Externos	0.00	
	Concesiones de préstamos		
	Internos	0.00	
	Externos	0.00	
	Títulos y Valores representativos de la deuda	0.00	
	Compra de obligaciones negociables	0.00	
	Concesión de préstamos	0.00	
	<i>Incremento de otros activos financieros</i>	0.00	
12-2	DISMINUCION DE PASIVOS		
	<i>Disminución de cuentas por pagar</i>	24,269,623.08	
	<i>Disminución de documentos por pagar</i>	0.00	
	<i>Disminución de otros pasivos de corto plazo</i>	0.00	
	<i>Amortización de la deuda</i>		
	Interna		
	Amortización de títulos y valores de la deuda pública interna	62,352,190.08	
	Amortización de préstamos internos	0.00	
	Otra	0.00	
	Externa		
	Amortización de títulos y valores de la deuda pública externa	0.00	
	Amortización de préstamos externos	0.00	
	Otra	0.00	
	<i>Disminución de otros pasivos de largo plazo</i>	0.00	
12-3	DISMINUCION DE PATRIMONIO	552,409.48	

■ **Información Presupuestaria**



- **Información Presupuestaria**
Estado Analítico de Ingresos





MUNICIPIO DE TECOMAN, COL.
Sistema Integral de Contabilidad Gubernamental
ESTADO ANALITICO DE INGRESOS
DEL 1 DE ENERO AL 31 DE OCTUBRE DE 2018

Análisis por: Clasificación por Rubro de Ingresos

Clave Presupuestaria	Descripción	Est Ene-Oct	AyR Ene-Oct	PrM Ene-Oct	Dev Ene-Oct	Rec Ene-Oct	Dif Ene-Oct
Rubro-Tipo							
1 0	IMPUESTOS	45,542,484.38	0.00	45,542,484.38	39,606,667.09	39,606,667.09	-5,935,817.29
1 1	IMPUESTO SOBRE LOS INGRESOS	147,906.42	0.00	147,906.42	427,725.70	427,725.70	279,819.28
1 2	IMPUESTOS SOBRE EL PATRIMONIO	33,058,746.54	0.00	33,058,746.54	30,531,241.18	30,531,241.18	-2,527,505.36
1 3	IMPUESTO SOBRE LA PRODUCCIÓN, EL CONSUMO Y TRANSACCIONES	7,136,476.09	0.00	7,136,476.09	4,861,434.61	4,861,434.61	-2,275,041.48
1 4	IMPUESTOS AL COMERCIO EXTERIOR	0.00	0.00	0.00	0.00	0.00	0.00
1 5	IMPUESTOS SOBRE NÓMINAS Y ASIMILABLES	0.00	0.00	0.00	0.00	0.00	0.00
1 6	IMPUESTOS ECOLÓGICOS	0.00	0.00	0.00	0.00	0.00	0.00
1 7	ACCESORIOS	5,199,355.33	0.00	5,199,355.33	3,786,265.60	3,786,265.60	-1,413,089.73
1 8	OTROS IMPUESTOS	0.00	0.00	0.00	0.00	0.00	0.00
1 9	IMPUESTOS NO COMPRENDIDOS EN LAS FRACCIONES DE LA LEY DE INGRESOS CAUSADAS EN EJERCICIOS FISCALES ANTERIORES PENDIENTES DE LIQUIDACIÓN O PAGO	0.00	0.00	0.00	0.00	0.00	0.00
2 0	CUOTAS Y APORTACIONES DE SEGURIDAD SOCIAL	0.00	0.00	0.00	0.00	0.00	0.00
2 1	APORTACIONES PARA FONDOS DE VIVIENDA	0.00	0.00	0.00	0.00	0.00	0.00
2 2	CUOTAS PARA EL SEGURO SOCIAL	0.00	0.00	0.00	0.00	0.00	0.00
2 3	CUOTAS DE AHORRO PARA EL RETIRO	0.00	0.00	0.00	0.00	0.00	0.00
2 4	OTRAS CUOTAS Y APORTACIONES PARA LA SEGURIDAD SOCIAL	0.00	0.00	0.00	0.00	0.00	0.00
2 5	ACCESORIOS	0.00	0.00	0.00	0.00	0.00	0.00
3 0	CONTRIBUCIONES DE MEJORAS	0.00	0.00	0.00	0.00	0.00	0.00
3 1	CONTRIBUCIÓN DE MEJORAS POR OBRAS PÚBLICAS	0.00	0.00	0.00	0.00	0.00	0.00
3 9	CONTRIBUCIONES DE MEJORAS NO COMPRENDIDAS EN LAS FRACCIONES DE LA LEY DE INGRESOS CAUSADAS EN EJERCICIOS FISCALES ANTERIORES PENDIENTES DE LIQUIDACIÓN O PAGO.	0.00	0.00	0.00	0.00	0.00	0.00
4 0	DERECHOS	26,499,306.87	0.00	26,499,306.87	24,796,887.36	24,796,887.36	-1,702,419.51
4 1	DERECHOS POR EL USO, GOCE, APROVECHAMIENTO O EXPLOTACIÓN DE BIENES DE DOMINIO PÚBLICO	385,526.35	0.00	385,526.35	486,084.05	486,084.05	100,557.70
4 2	DERECHOS A LOS HIDROCARBUROS	0.00	0.00	0.00	0.00	0.00	0.00
4 3	DERECHOS POR PRESTACIÓN DE SERVICIOS	18,960,890.75	0.00	18,960,890.75	17,701,525.30	17,701,525.30	-1,259,365.45
4 4	OTROS DERECHOS	6,932,284.88	0.00	6,932,284.88	6,408,925.25	6,408,925.25	-523,359.63
4 5	ACCESORIOS	220,604.89	0.00	220,604.89	200,352.76	200,352.76	-20,252.13
4 9	DERECHOS NO COMPRENDIDOS EN LAS FRACCIONES DE LA LEY DE INGRESOS CAUSADAS EN EJERCICIOS FISCALES ANTERIORES PENDIENTES DE LIQUIDACIÓN O PAGO	0.00	0.00	0.00	0.00	0.00	0.00
5 0	PRODUCTOS DE TIPO CORRIENTE	1,464,652.52	0.00	1,464,652.52	1,735,264.93	1,735,264.93	270,612.41

"BAJO PROTESTA DE DECIR VERDAD DECLARAMOS QUE LOS ESTADOS FINANCIEROS Y SUS NOTAS, SON RAZONABLEMENTE CORRECTOS Y SON REPOSABILIDAD DEL EMISOR"

Fecha: 14/11/2018 12:07:26 p.m.

Est: Estimado, AyR: Ampliaciones/Reducciones, PrM: Presupuesto Modificado, Dev: Devengado, Rec: Recaudado, Dif: Diferencia

Pág.: 29



MUNICIPIO DE TECOMAN, COL.
Sistema Integral de Contabilidad Gubernamental
ESTADO ANALITICO DE INGRESOS
DEL 1 DE ENERO AL 31 DE OCTUBRE DE 2018

Análisis por: Clasificación por Rubro de Ingresos

Clave Presupuestaria	Descripción	Est Ene-Oct	AyR Ene-Oct	PrM Ene-Oct	Dev Ene-Oct	Rec Ene-Oct	Dif Ene-Oct
5 1	PRODUCTOS DE TIPO CORRIENTE	1,464,652.52	0.00	1,464,652.52	1,735,264.93	1,735,264.93	270,612.41
5 2	PRODUCTOS DE CAPITAL	0.00	0.00	0.00	0.00	0.00	0.00
5 9	PRODUCTOS NO COMPRENDIDOS EN LAS FRACCIONES DE LA LEY DE INGRESOS CAUSADAS EN EJERCICIOS FISCALES ANTERIORES PENDIENTES DE LIQUIDACIÓN O PAGO	0.00	0.00	0.00	0.00	0.00	0.00
6 0	APROVECHAMIENTOS DE TIPO CORRIENTE	395,965.02	0.00	395,965.02	1,899,274.15	1,899,274.15	1,503,309.13
6 1	APROVECHAMIENTOS DE TIPO CORRIENTE	395,965.02	0.00	395,965.02	1,899,274.15	1,899,274.15	1,503,309.13
6 2	APROVECHAMIENTO DE CAPITAL	0.00	0.00	0.00	0.00	0.00	0.00
6 9	APROVECHAMIENTOS NO COMPRENDIDOS EN LAS FRACCIONES DE LA LEY DE INGRESOS CAUSADAS EN EJERCICIOS FISCALES ANTERIORES PENDIENTES DE LIQUIDACIÓN O PAGO	0.00	0.00	0.00	0.00	0.00	0.00
7 0	INGRESOS POR VENTA DE BIENES Y SERVICIOS	0.00	0.00	0.00	0.00	0.00	0.00
7 1	INGRESOS POR VENTA DE BIENES Y SERVICIOS DE ORGANISMOS DESCENTRALIZADOS	0.00	0.00	0.00	0.00	0.00	0.00
7 2	INGRESOS DE OPERACIÓN DE ENTIDADES PARAESTATALES EMPRESARIALES	0.00	0.00	0.00	0.00	0.00	0.00
7 3	INGRESOS POR VENTA DE BIENES Y SERVICIOS PRODUCIDOS EN ESTABLECIMIENTOS DEL GOBIERNO CENTRAL	0.00	0.00	0.00	0.00	0.00	0.00
8 0	PARTICIPACIONES Y APORTACIONES.	274,195,747.35	8,663,739.98	282,859,487.33	300,260,722.80	300,260,722.80	26,064,975.45
8 1	PARTICIPACIONES	146,219,809.20	0.00	146,219,809.20	167,057,088.39	167,057,088.39	20,837,279.19
8 2	APORTACIONES	118,152,089.34	-1,486,722.12	116,665,367.22	110,865,691.63	110,865,691.63	-7,286,397.71
8 3	CONVENIOS	9,823,848.81	10,150,462.10	19,974,310.91	22,337,942.78	22,337,942.78	12,514,093.97
9 0	TRANSFERENCIAS, ASIGNACIONES, SUBSIDIOS Y OTRAS AYUDAS	0.00	0.00	0.00	0.00	0.00	0.00
9 1	TRANSFERENCIAS INTERNAS Y ASIGNACIONES AL SECTOR PÚBLICO	0.00	0.00	0.00	0.00	0.00	0.00
9 2	TRANSFERENCIAS AL RESTO DEL SECTOR PÚBLICO	0.00	0.00	0.00	0.00	0.00	0.00
9 3	SUBSIDIOS Y SUBVENCIONES	0.00	0.00	0.00	0.00	0.00	0.00
9 4	AYUDAS SOCIALES	0.00	0.00	0.00	0.00	0.00	0.00
9 5	PENSIONES Y JUBILACIONES	0.00	0.00	0.00	0.00	0.00	0.00
9 6	TRANSFERENCIAS A FIDEICOMISOS, MANDATOS Y ANÁLOGOS	0.00	0.00	0.00	0.00	0.00	0.00
10 0	INGRESOS DERIVADOS DE FINANCIAMIENTOS	0.00	0.00	0.00	0.00	0.00	0.00
10 1	ENDEUDAMIENTO INTERNO	0.00	0.00	0.00	0.00	0.00	0.00
10 2	ENDEUDAMIENTO EXTERNO	0.00	0.00	0.00	0.00	0.00	0.00

"BAJO PROTESTA DE DECIR VERDAD DECLARAMOS QUE LOS ESTADOS FINANCIEROS Y SUS NOTAS, SON RAZONABLEMENTE CORRECTOS Y SON REPOSABILIDAD DEL EMISOR"

Est: Estimado, AyR: Ampliaciones/Reducciones, PrM: Presupuesto Modificado, Dev: Devengado, Rec: Recaudado, Dif: Diferencia

Fecha: 14/11/2018 12:07:26 p.m.

Pág.: 30



MUNICIPIO DE TECOMAN, COL.
Sistema Integral de Contabilidad Gubernamental
ESTADO ANALITICO DE INGRESOS
DEL 1 DE ENERO AL 31 DE OCTUBRE DE 2018

Análisis por: Clasificación por Rubro de Ingresos

Clave Presupuestaria	Descripción	Est Ene-Oct	AyR Ene-Oct	PrM Ene-Oct	Dev Ene-Oct	Rec Ene-Oct	Dif Ene-Oct
----------------------	-------------	-------------	-------------	-------------	-------------	-------------	-------------

Rubro-Tipo

TOTAL:	348,098,156.14	8,663,739.98	356,761,896.12	368,298,816.33	368,298,816.33	20,200,660.19
---------------	-----------------------	---------------------	-----------------------	-----------------------	-----------------------	----------------------

Ingresos excedentes:

20,200,660.19

"BAJO PROTESTA DE DECIR VERDAD DECLARAMOS QUE LOS ESTADOS FINANCIEROS Y SUS NOTAS, SON RAZONABLEMENTE CORRECTOS Y SON RESPONSABILIDAD DEL EMISOR"

Est: Estimado, AyR: Ampliaciones/Reducciones, PrM: Presupuesto Modificado, Dev: Devengado, Rec: Recaudado, Dif: Diferencia

Fecha: 14/11/2018 12:07:26 p.m.



MUNICIPIO DE TECOMAN, COL.
Sistema Integral de Contabilidad Gubernamental
ESTADO ANALITICO DE INGRESOS
DEL 1 DE ENERO AL 31 DE OCTUBRE DE 2018

Análisis por: Fuente de Financiamiento

Clave Presupuestaria	Descripción	Est Ene-Oct	AyR Ene-Oct	PrM Ene-Oct	Dev Ene-Oct	Rec Ene-Oct	Dif Ene-Oct
Rubro-Tipo							
INGRESOS DEL GOBIERNO							
1 0	IMPUESTOS	45,542,484.38	0.00	45,542,484.38	39,606,667.09	39,606,667.09	-5,935,817.29
1 1	IMPUESTO SOBRE LOS INGRESOS	147,906.42	0.00	147,906.42	427,725.70	427,725.70	279,819.28
1 2	IMPUESTOS SOBRE EL PATRIMONIO	33,058,746.54	0.00	33,058,746.54	30,531,241.18	30,531,241.18	-2,527,505.36
1 3	IMPUESTO SOBRE LA PRODUCCIÓN, EL CONSUMO Y TRANSACCIONES	7,136,476.09	0.00	7,136,476.09	4,861,434.61	4,861,434.61	-2,275,041.48
1 4	IMPUESTOS AL COMERCIO EXTERIOR	0.00	0.00	0.00	0.00	0.00	0.00
1 5	IMPUESTOS SOBRE NÓMINAS Y ASIMILABLES	0.00	0.00	0.00	0.00	0.00	0.00
1 6	IMPUESTOS ECOLÓGICOS	0.00	0.00	0.00	0.00	0.00	0.00
1 7	ACCESORIOS	5,199,355.33	0.00	5,199,355.33	3,786,265.60	3,786,265.60	-1,413,089.73
1 8	OTROS IMPUESTOS	0.00	0.00	0.00	0.00	0.00	0.00
1 9	IMPUESTOS NO COMPRENDIDOS EN LAS FRACCIONES DE LA LEY DE INGRESOS CAUSADAS EN EJERCICIOS FISCALES ANTERIORES PENDIENTES DE LIQUIDACIÓN O PAGO	0.00	0.00	0.00	0.00	0.00	0.00
2 0	CUOTAS Y APORTACIONES DE SEGURIDAD SOCIAL	0.00	0.00	0.00	0.00	0.00	0.00
2 1	APORTACIONES PARA FONDOS DE VIVIENDA	0.00	0.00	0.00	0.00	0.00	0.00
2 2	CUOTAS PARA EL SEGURO SOCIAL	0.00	0.00	0.00	0.00	0.00	0.00
2 3	CUOTAS DE AHORRO PARA EL RETIRO	0.00	0.00	0.00	0.00	0.00	0.00
2 4	OTRAS CUOTAS Y APORTACIONES PARA LA SEGURIDAD SOCIAL	0.00	0.00	0.00	0.00	0.00	0.00
2 5	ACCESORIOS	0.00	0.00	0.00	0.00	0.00	0.00
3 0	CONTRIBUCIONES DE MEJORAS	0.00	0.00	0.00	0.00	0.00	0.00
3 1	CONTRIBUCIÓN DE MEJORAS POR OBRAS PÚBLICAS	0.00	0.00	0.00	0.00	0.00	0.00
3 9	CONTRIBUCIONES DE MEJORAS NO COMPRENDIDAS EN LAS FRACCIONES DE LA LEY DE INGRESOS CAUSADAS EN EJERCICIOS FISCALES ANTERIORES PENDIENTES DE LIQUIDACIÓN O PAGO.	0.00	0.00	0.00	0.00	0.00	0.00
4 0	DERECHOS	26,499,306.87	0.00	26,499,306.87	24,796,887.36	24,796,887.36	-1,702,419.51
4 1	DERECHOS POR EL USO, GOCE, APROVECHAMIENTO O EXPLOTACIÓN DE BIENES DE DOMINIO PÚBLICO	385,526.35	0.00	385,526.35	486,084.05	486,084.05	100,557.70
4 2	DERECHOS A LOS HIDROCARBUROS	0.00	0.00	0.00	0.00	0.00	0.00
4 3	DERECHOS POR PRESTACIÓN DE SERVICIOS	18,960,890.75	0.00	18,960,890.75	17,701,525.30	17,701,525.30	-1,259,365.45
4 4	OTROS DERECHOS	6,932,284.88	0.00	6,932,284.88	6,408,925.25	6,408,925.25	-523,359.63
4 5	ACCESORIOS	220,604.89	0.00	220,604.89	200,352.76	200,352.76	-20,252.13
4 9	DERECHOS NO COMPRENDIDOS EN LAS FRACCIONES DE LA LEY DE INGRESOS CAUSADAS EN EJERCICIOS FISCALES	0.00	0.00	0.00	0.00	0.00	0.00

"BAJO PROTESTA DE DECIR VERDAD DECLARAMOS QUE LOS ESTADOS FINANCIEROS Y SUS NOTAS, SON RAZONABLEMENTE CORRECTOS Y SON REponsABILIDAD DEL EMISOR"

Fecha: 14/11/2018 12:07:27 p.m.

Est: Estimado, AyR: Ampliaciones/Reducciones, PrM: Presupuesto Modificado, Dev: Devengado, Rec: Recaudado, Dif: Diferencia



MUNICIPIO DE TECOMAN, COL.
Sistema Integral de Contabilidad Gubernamental
ESTADO ANALITICO DE INGRESOS
DEL 1 DE ENERO AL 31 DE OCTUBRE DE 2018

Análisis por: Fuente de Financiamiento

Clave Presupuestaria	Descripción	Est Ene-Oct	AyR Ene-Oct	PrM Ene-Oct	Dev Ene-Oct	Rec Ene-Oct	Dif Ene-Oct
	ANTERIORES PENDIENTES DE LIQUIDACIÓN O PAGO						
5 0	PRODUCTOS DE TIPO CORRIENTE	1,464,652.52	0.00	1,464,652.52	1,735,264.93	1,735,264.93	270,612.41
5 1	PRODUCTOS DE TIPO CORRIENTE	1,464,652.52	0.00	1,464,652.52	1,735,264.93	1,735,264.93	270,612.41
5 2	PRODUCTOS DE CAPITAL	0.00	0.00	0.00	0.00	0.00	0.00
5 9	PRODUCTOS NO COMPRENDIDOS EN LAS FRACCIONES DE LA LEY DE INGRESOS CAUSADAS EN EJERCICIOS FISCALES ANTERIORES PENDIENTES DE LIQUIDACIÓN O PAGO	0.00	0.00	0.00	0.00	0.00	0.00
6 0	APROVECHAMIENTOS DE TIPO CORRIENTE	395,965.02	0.00	395,965.02	1,899,274.15	1,899,274.15	1,503,309.13
6 1	APROVECHAMIENTOS DE TIPO CORRIENTE	395,965.02	0.00	395,965.02	1,899,274.15	1,899,274.15	1,503,309.13
6 2	APROVECHAMIENTO DE CAPITAL	0.00	0.00	0.00	0.00	0.00	0.00
6 9	APROVECHAMIENTOS NO COMPRENDIDOS EN LAS FRACCIONES DE LA LEY DE INGRESOS CAUSADAS EN EJERCICIOS FISCALES ANTERIORES PENDIENTES DE LIQUIDACIÓN O PAGO	0.00	0.00	0.00	0.00	0.00	0.00
7 0	INGRESOS POR VENTA DE BIENES Y SERVICIOS	0.00	0.00	0.00	0.00	0.00	0.00
7 1	INGRESOS POR VENTA DE BIENES Y SERVICIOS DE ORGANISMOS DESCENTRALIZADOS	0.00	0.00	0.00	0.00	0.00	0.00
7 2	INGRESOS DE OPERACIÓN DE ENTIDADES PARAESTATALES EMPRESARIALES	0.00	0.00	0.00	0.00	0.00	0.00
7 3	INGRESOS POR VENTA DE BIENES Y SERVICIOS PRODUCIDOS EN ESTABLECIMIENTOS DEL GOBIERNO CENTRAL	0.00	0.00	0.00	0.00	0.00	0.00
8 0	PARTICIPACIONES Y APORTACIONES.	274,195,747.35	8,663,739.98	282,859,487.33	300,260,722.80	300,260,722.80	26,064,975.45
8 1	PARTICIPACIONES	146,219,809.20	0.00	146,219,809.20	167,057,088.39	167,057,088.39	20,837,279.19
8 2	APORTACIONES	118,152,089.34	-1,486,722.12	116,665,367.22	110,865,691.63	110,865,691.63	-7,286,397.71
8 3	CONVENIOS	9,823,848.81	10,150,462.10	19,974,310.91	22,337,942.78	22,337,942.78	12,514,093.97
9 0	TRANSFERENCIAS, ASIGNACIONES, SUBSIDIOS Y OTRAS AYUDAS	0.00	0.00	0.00	0.00	0.00	0.00
9 1	TRANSFERENCIAS INTERNAS Y ASIGNACIONES AL SECTOR PÚBLICO	0.00	0.00	0.00	0.00	0.00	0.00
9 2	TRANSFERENCIAS AL RESTO DEL SECTOR PÚBLICO	0.00	0.00	0.00	0.00	0.00	0.00
9 3	SUBSIDIOS Y SUBVENCIONES	0.00	0.00	0.00	0.00	0.00	0.00
9 4	AYUDAS SOCIALES	0.00	0.00	0.00	0.00	0.00	0.00
9 5	PENSIONES Y JUBILACIONES	0.00	0.00	0.00	0.00	0.00	0.00
9 6	TRANSFERENCIAS A FIDEICOMISOS, MANDATOS Y ANÁLOGOS	0.00	0.00	0.00	0.00	0.00	0.00
10 0	INGRESOS DERIVADOS DE FINANCIAMIENTOS	0.00	0.00	0.00	0.00	0.00	0.00
10 1	ENDEUDAMIENTO INTERNO	0.00	0.00	0.00	0.00	0.00	0.00

"BAJO PROTESTA DE DECIR VERDAD DECLARAMOS QUE LOS ESTADOS FINANCIEROS Y SUS NOTAS, SON RAZONABLEMENTE CORRECTOS Y SON REponsABILIDAD DEL EMISOR"



MUNICIPIO DE TECOMAN, COL.
Sistema Integral de Contabilidad Gubernamental
ESTADO ANALITICO DE INGRESOS
DEL 1 DE ENERO AL 31 DE OCTUBRE DE 2018

Análisis por: Fuente de Financiamiento


Clave Presupuestaria	Descripción	Est Ene-Oct	AyR Ene-Oct	PrM Ene-Oct	Dev Ene-Oct	Rec Ene-Oct	Dif Ene-Oct
10 2	ENDEUDAMIENTO EXTERNO	0.00	0.00	0.00	0.00	0.00	0.00
SUBTOTAL:		348,098,156.14	8,663,739.98	356,761,896.12	368,298,816.33	368,298,816.33	20,200,660.19
TOTAL:		348,098,156.14	8,663,739.98	356,761,896.12	368,298,816.33	368,298,816.33	20,200,660.19
Ingresos excedentes:							20,200,660.19

"BAJO PROTESTA DE DECIR VERDAD DECLARAMOS QUE LOS ESTADOS FINANCIEROS Y SUS NOTAS, SON RAZONABLEMENTE CORRECTOS Y SON RESPONSABILIDAD DEL EMISOR"

Fecha: 14/11/2018 12:07:27 p.m.

Est: Estimado, AyR: Ampliaciones/Reducciones, PrM: Presupuesto Modificado, Dev: Devengado, Rec: Recaudado, Dif: Diferencia

- **Información Presupuestaria**
Estado Analítico del Presupuesto de Egresos





MUNICIPIO DE TECOMAN, COL.
Sistema Integral de Contabilidad Gubernamental
ESTADO ANALITICO DEL EJERCICIO DEL PRESUPUESTO DE EGRESOS
DEL 1 DE ENERO AL 31 DE OCTUBRE DE 2018

Análisis por: Objeto del Gasto

Clave Presupuestaria	Descripción	Apr Ene-Oct	AyR Ene-Oct	PrM Ene-Oct	Dev Ene-Oct	Pag Ene-Oct	SEje Ene-Oct
1 0	SERVICIOS PERSONALES	154,870,137.76	6,600,574.00	161,470,711.76	147,778,062.57	140,103,323.07	13,692,649.19
1 1	REMUNERACIONES AL PERSONAL DE CARACTER PERMANENTE	83,312,239.73	867,053.06	84,179,292.79	82,848,215.99	78,704,787.17	1,331,076.80
1 2	REMUNERACIONES AL PERSONAL DE CARÁCTER TRANSITORIO	7,402,065.14	43,841.22	7,445,906.36	6,928,218.04	6,621,042.43	517,688.32
1 3	REMUNERACIONES ADICIONALES Y ESPECIALES	28,920,537.52	5,695,273.39	34,615,810.91	27,515,036.79	25,708,887.21	7,100,774.12
1 4	SEGURIDAD SOCIAL	9,948,163.39	421,314.11	10,369,477.50	9,505,977.22	8,454,679.92	863,500.28
1 5	OTRAS PRESTACIONES SOCIALES Y ECONOMICAS	25,287,131.98	-426,907.78	24,860,224.20	20,980,614.53	20,613,926.34	3,879,609.67
1 6	PREVISIONES	0.00	0.00	0.00	0.00	0.00	0.00
1 7	PAGO DE ESTIMULOS A SERVIDORES PUBLICOS	0.00	0.00	0.00	0.00	0.00	0.00
2 0	MATERIALES Y SUMINISTROS	14,178,228.87	11,819,626.78	25,997,855.65	24,829,500.97	24,812,421.44	1,168,354.68
2 1	MATERIALES DE ADMINISTRACION, EMISION DE DOCUMENTOS Y ARTICULOS OFICIALES	609,139.77	72,965.77	682,105.54	582,217.55	582,217.55	99,887.99
2 2	ALIMENTOS Y UTENSILIOS	21,870.52	-12,846.44	9,024.08	9,289.28	9,289.28	-265.20
2 3	MATERIAS PRIMAS Y MATERIALES DE PRODUCCION Y COMERCIALIZACION	0.00	0.00	0.00	0.00	0.00	0.00
2 4	MATERIALES Y ARTICULOS DE CONSTRUCCION Y DE REPARACION	1,101,068.98	10,628.31	1,111,697.29	1,085,544.08	1,085,544.08	26,153.21
2 5	PRODUCTOS QUIMICOS, FARMACEUTICOS Y DE LABORATORIO	13,499.90	1,817.35	15,317.25	10,972.87	10,972.87	4,344.38
2 6	COMBUSTIBLES, LUBRICANTES Y ADITIVOS	10,809,068.60	7,157,283.00	17,966,351.60	17,048,534.27	17,042,174.98	917,817.33
2 7	VESTUARIO, BLANCOS, PRENDAS DE PROTECCION Y ARTICULOS DEPORTIVOS	263,638.47	3,148,968.97	3,412,607.44	3,404,141.00	3,404,141.00	8,466.44
2 8	MATERIALES Y SUMINISTROS PARA SEGURIDAD	1,750.00	1,620,000.00	1,621,750.00	1,619,800.80	1,619,800.80	1,949.20
2 9	HERRAMIENTAS, REFACCIONES Y ACCESORIOS MENORES	1,358,192.63	-179,190.18	1,179,002.45	1,069,001.12	1,058,280.88	110,001.33
3 0	SERVICIOS GENERALES	38,020,014.38	-2,726,085.05	35,293,929.33	32,387,871.32	31,146,271.33	2,906,058.01
3 1	SERVICIOS BÁSICOS	20,232,496.53	991,493.44	21,223,989.97	21,170,475.68	20,935,185.49	53,514.29
3 2	SERVICIOS DE ARRENDAMIENTO	1,067,474.70	1,470,109.68	2,537,584.38	2,566,216.88	2,445,353.96	-28,632.50
3 3	SERVICIOS PROFESIONALES, CIENTIFICOS, TECNICOS Y OTROS SERVICIOS	11,298,095.61	-5,089,765.21	6,208,330.40	4,111,333.67	4,111,333.67	2,096,996.73
3 4	SERVICIOS FINANCIEROS, BANCARIOS Y COMERCIALES	2,337,352.67	-797,736.04	1,539,616.63	1,072,194.58	439,848.22	467,422.05
3 5	SERVICIOS DE INSTALACION, REPARACION, MANTENIMIENTO Y CONSERVACION	1,282,626.59	-111,330.56	1,171,296.03	833,609.32	793,415.73	337,686.71
3 6	SERVICIOS DE COMUNICACION SOCIAL Y PUBLICIDAD	400,000.00	-7,386.90	392,613.10	392,613.10	246,908.17	0.00
3 7	SERVICIOS DE TRASLADO Y VIATICOS	90,405.70	8,016.17	98,421.87	91,731.36	91,731.36	6,690.51
3 8	SERVICIOS OFICIALES	1,212,319.98	260,220.67	1,472,540.65	1,533,642.23	1,506,440.23	-61,101.58
3 9	OTROS SERVICIOS GENERALES	99,242.60	550,293.70	649,536.30	616,054.50	576,054.50	33,481.80
4 0	TRANSFERENCIAS, ASIGNACIONES, SUBSIDIOS Y	61,540,286.35	1,803,317.40	63,343,603.75	54,185,657.28	53,577,136.54	9,157,946.47

"BAJO PROTESTA DE DECIR VERDAD DECLARAMOS QUE LOS ESTADOS FINANCIEROS Y SUS NOTAS, SON RAZONABLEMENTE CORRECTOS Y SON REponsABILIDAD DEL EMISOR"



MUNICIPIO DE TECOMAN, COL.
Sistema Integral de Contabilidad Gubernamental
ESTADO ANALITICO DEL EJERCICIO DEL PRESUPUESTO DE EGRESOS
DEL 1 DE ENERO AL 31 DE OCTUBRE DE 2018

Análisis por: Objeto del Gasto

Clave Presupuestaria	Descripción	Apr Ene-Oct	AyR Ene-Oct	PrM Ene-Oct	Dev Ene-Oct	Pag Ene-Oct	SEje Ene-Oct
OTRAS AYUDAS							
4 1	TRANSFERENCIAS INTERNAS Y ASIGNACIONES AL SECTOR PÚBLICO	17,582,000.00	1,387,460.00	18,969,460.00	18,119,310.00	18,119,310.00	850,150.00
4 2	TRANSFERENCIAS AL RESTO DEL SECTOR PUBLICO	0.00	0.00	0.00	0.00	0.00	0.00
4 3	SUBSIDIOS Y SUBVENCIONES	968,480.00	24,524.00	993,004.00	968,480.00	968,480.00	24,524.00
4 4	AYUDAS SOCIALES	1,316,666.60	391,333.40	1,708,000.00	1,544,851.98	1,340,751.98	163,148.02
4 5	PENSIONES Y JUBILACIONES	41,673,139.75	0.00	41,673,139.75	33,553,015.30	33,148,594.56	8,120,124.45
4 6	TRANSFERENCIAS A FIDEICOMISOS, MANDATOS Y CONTRATOS ANALOGOS.	0.00	0.00	0.00	0.00	0.00	0.00
4 7	TRANSFERENCIAS A LA SEGURIDAD SOCIAL	0.00	0.00	0.00	0.00	0.00	0.00
4 8	DONATIVOS	0.00	0.00	0.00	0.00	0.00	0.00
4 9	TRANSFERENCIAS AL EXTERIOR	0.00	0.00	0.00	0.00	0.00	0.00
5 0	BIENES MUEBLES, INMUEBLES E INTANGIBLES	31,883.14	2,872,648.50	2,904,531.64	2,772,932.35	2,561,477.36	131,599.29
5 1	MOBILIARIO Y EQUIPO DE ADMINISTRACION	9,756.00	264,522.70	274,278.70	216,656.43	5,201.44	57,622.27
5 2	MOBILIARIO Y EQUIPO EDUCACIONAL Y RECREATIVO	1,666.60	0.00	1,666.60	0.00	0.00	1,666.60
5 3	EQUIPO E INSTRUMENTAL MEDICO Y DE LABORATORIO	0.00	0.00	0.00	0.00	0.00	0.00
5 4	VEHICULOS Y EQUIPO DE TRANSPORTE	0.00	2,280,000.00	2,280,000.00	2,235,000.00	2,235,000.00	45,000.00
5 5	EQUIPO DE DEFENSA Y SEGURIDAD	0.00	0.00	0.00	0.00	0.00	0.00
5 6	MAQUINARIA, OTROS EQUIPOS Y HERRAMIENTAS	20,460.54	328,125.80	348,586.34	321,275.92	321,275.92	27,310.42
5 7	ACTIVOS BIOLOGICOS	0.00	0.00	0.00	0.00	0.00	0.00
5 8	BIENES INMUEBLES	0.00	0.00	0.00	0.00	0.00	0.00
5 9	ACTIVOS INTANGIBLES	0.00	0.00	0.00	0.00	0.00	0.00
6 0	INVERSION PUBLICA	39,584,688.70	11,196,533.97	50,781,222.67	51,346,246.72	47,984,617.76	-565,024.05
6 1	OBRA PUBLICA EN BIENES DE DOMINIO PUBLICO	39,584,688.70	4,273,111.30	43,857,800.00	44,426,310.45	41,637,873.66	-568,510.45
6 2	OBRA PUBLICA EN BIENES PROPIOS	0.00	6,923,422.67	6,923,422.67	6,919,936.27	6,346,744.10	3,486.40
6 3	PROYECTOS PRODUCTIVOS Y ACCIONES DE FOMENTO	0.00	0.00	0.00	0.00	0.00	0.00
7 0	INVERSIONES FINANCIERAS Y OTRAS PROVISIONES	0.00	0.00	0.00	0.00	0.00	0.00
7 1	INVERSIONES PARA EL FOMENTO DE ACTIVIDADES PRODUCTIVAS	0.00	0.00	0.00	0.00	0.00	0.00
7 2	ACCIONES Y PARTICIPACIONES DE CAPITAL	0.00	0.00	0.00	0.00	0.00	0.00
7 3	COMPRA DE TITULOS Y VALORES	0.00	0.00	0.00	0.00	0.00	0.00
7 4	CONCESION DE PRESTAMOS	0.00	0.00	0.00	0.00	0.00	0.00
7 5	INVERSIONES EN FIDEICOMISOS, MANDATOS Y OTROS ANALOGOS	0.00	0.00	0.00	0.00	0.00	0.00
7 6	OTRAS INVERSIONES FINANCIERAS	0.00	0.00	0.00	0.00	0.00	0.00
7 9	PROVISIONES PARA CONTINGENCIAS Y OTRAS EROGACIONES ESPECIALES	0.00	0.00	0.00	0.00	0.00	0.00

"BAJO PROTESTA DE DECIR VERDAD DECLARAMOS QUE LOS ESTADOS FINANCIEROS Y SUS NOTAS, SON RAZONABLEMENTE CORRECTOS Y SON REponsABILIDAD DEL EMISOR"



MUNICIPIO DE TECOMAN, COL.
Sistema Integral de Contabilidad Gubernamental
ESTADO ANALITICO DEL EJERCICIO DEL PRESUPUESTO DE EGRESOS
DEL 1 DE ENERO AL 31 DE OCTUBRE DE 2018

Análisis por: Objeto del Gasto

Clave Presupuestaria	Descripción	Apr Ene-Oct	AyR Ene-Oct	PrM Ene-Oct	Dev Ene-Oct	Pag Ene-Oct	SEje Ene-Oct
Cap-Con							
8 0	PARTICIPACIONES Y APORTACIONES	268,959.60	0.00	268,959.60	218,170.20	218,170.20	50,789.40
8 1	PARTICIPACIONES	268,959.60	0.00	268,959.60	218,170.20	218,170.20	50,789.40
8 3	APORTACIONES	0.00	0.00	0.00	0.00	0.00	0.00
8 5	CONVENIOS	0.00	0.00	0.00	0.00	0.00	0.00
9 0	DEUDA PUBLICA	17,692,415.48	1,207,428.97	18,899,844.45	55,147,212.60	20,574,341.78	-36,247,368.15
9 1	AMORTIZACION DE LA DEUDA PUBLICA	9,649,969.35	297,585.56	9,947,554.91	9,947,554.91	9,947,554.91	0.00
9 2	INTERESES DE LA DEUDA PUBLICA	3,875,779.53	909,843.41	4,785,622.94	4,785,622.94	4,785,622.94	0.00
9 3	COMISIONES DE LA DEUDA PUBLICA	0.00	0.00	0.00	0.00	0.00	0.00
9 4	GASTOS DE LA DEUDA PUBLICA	0.00	0.00	0.00	0.00	0.00	0.00
9 5	COSTO POR CEBERTURAS	0.00	0.00	0.00	0.00	0.00	0.00
9 6	APOYOS FINANCIEROS	0.00	0.00	0.00	0.00	0.00	0.00
9 9	ADEUDOS DE EJERCICIOS FISCALES ANTERIORES (ADEFAS)	4,166,666.60	0.00	4,166,666.60	40,414,034.75	5,841,163.93	-36,247,368.15
TOTAL:		326,186,614.28	32,774,044.57	358,960,658.85	368,665,654.01	320,977,759.48	-9,704,995.16

"BAJO PROTESTA DE DECIR VERDAD DECLARAMOS QUE LOS ESTADOS FINANCIEROS Y SUS NOTAS, SON RAZONABLEMENTE CORRECTOS Y SON REPOSABILIDAD DEL EMISOR"



MUNICIPIO DE TECOMAN, COL.
Sistema Integral de Contabilidad Gubernamental
ESTADO ANALITICO DEL EJERCICIO DEL PRESUPUESTO DE EGRESOS
DEL 1 DE ENERO AL 31 DE OCTUBRE DE 2018

Análisis por: Tipo de Gasto

Clave Presupuestaria	Descripción	Apr Ene-Oct	AyR Ene-Oct	PrM Ene-Oct	Dev Ene-Oct	Pag Ene-Oct	SEje Ene-Oct
TG							
1	GASTO CORRIENTE	227,226,987.11	21,566,558.93	248,793,546.04	229,865,409.63	220,727,890.61	18,928,136.41
2	GASTO DE CAPITAL	39,594,071.94	10,000,056.67	49,594,128.61	50,100,016.48	46,526,932.53	-505,887.87
3	AMORTIZACION DE LA DEUDA Y DISMINUCION DE PASIVOS	17,692,415.48	1,207,428.97	18,899,844.45	55,147,212.60	20,574,341.78	-36,247,368.15
4	PENSIONES Y JUBILACIONES	41,673,139.75	0.00	41,673,139.75	33,553,015.30	33,148,594.56	8,120,124.45
5	PARTICIPACIONES	0.00	0.00	0.00	0.00	0.00	0.00
TOTAL:		326,186,614.28	32,774,044.57	358,960,658.85	368,665,654.01	320,977,759.48	-9,704,995.16

"BAJO PROTESTA DE DECIR VERDAD DECLARAMOS QUE LOS ESTADOS FINANCIEROS Y SUS NOTAS, SON RAZONABLEMENTE CORRECTOS Y SON REponsABILIDAD DEL EMISOR"

Apr: Aprobado, AyR: Ampliaciones/Reducciones, PrM: Presupuesto Modificado, Dev: Devengado, Pag: Pagado, SEje: Sub Ejercicio

Fecha: 14/11/2018 12:07:29 p.m.



MUNICIPIO DE TECOMAN, COL.
Sistema Integral de Contabilidad Gubernamental
ESTADO ANALITICO DEL EJERCICIO DEL PRESUPUESTO DE EGRESOS
DEL 1 DE ENERO AL 31 DE OCTUBRE DE 2018

Análisis por: Estructura Administrativa

Clave Presupuestaria - Descripción UP-UR-UE	Apr Ene-Oct	AyR Ene-Oct	PrM Ene-Oct	Dev Ene-Oct	Pag Ene-Oct	SEje Ene-Oct
01 CABILDO	11,399,492.43	0.00	11,399,492.43	11,283,707.75	9,019,941.95	115,784.68
01 01 CABILDO	11,399,492.43	0.00	11,399,492.43	11,283,707.75	9,019,941.95	115,784.68
01 01 01 DESPACHO DE CABILDO	11,399,492.43	0.00	11,399,492.43	11,283,707.75	9,019,941.95	115,784.68
02 PRESIDENCIA MUNICIPAL	5,710,278.62	260,145.25	5,970,423.87	5,177,720.99	4,595,215.44	792,702.88
02 01 PRESIDENCIA MUNICIPAL	2,866,806.43	167,090.76	3,033,897.19	2,570,192.53	2,406,540.78	463,704.66
02 01 01 DESPACHO DE PRESIDENCIA MUNICIPAL	2,866,806.43	167,090.76	3,033,897.19	2,570,192.53	2,406,540.78	463,704.66
02 02 COMUNICACION SOCIAL	944,746.86	66,620.26	1,011,367.12	896,823.25	710,411.45	114,543.87
02 02 01 DIRECCION DE COMUNICACION SOCIAL	944,746.86	66,620.26	1,011,367.12	896,823.25	710,411.45	114,543.87
02 03 ATENCION CIUDADANA	1,898,725.33	26,434.23	1,925,159.56	1,710,705.21	1,478,263.21	214,454.35
02 03 01 DIRECCION DE ATENCION CIUDADANA	1,898,725.33	26,434.23	1,925,159.56	1,710,705.21	1,478,263.21	214,454.35
03 SECRETARIA DEL AYUNTAMIENTO	13,514,764.35	1,589,342.25	15,104,106.60	13,844,908.30	13,292,046.21	1,259,198.30
03 01 SECRETARIA DEL AYUNTAMIENTO	2,765,474.32	216,191.72	2,981,666.04	2,739,153.28	2,578,761.42	242,512.76
03 01 01 DESPACHO DE LA SECRETARIA DEL AYUNTAMIENTO	1,701,850.67	345,921.98	2,047,772.65	1,922,016.67	1,803,421.74	125,755.98
03 01 02 JEFATURA DE LOS SERVICIOS MUNICIPALES DE SALUD	827,555.54	62,690.81	890,246.35	779,221.75	744,596.31	111,024.60
03 01 03 COORDINACION DE SESIONES DE CABILDO	236,068.11	-192,421.07	43,647.04	37,914.86	30,743.37	5,732.18
03 02 ASUNTOS JURIDICOS	865,234.77	559,629.69	1,424,864.46	1,366,506.75	1,253,329.28	58,357.71
03 02 01 DIRECCION DE ASUNTOS JURIDICOS	865,234.77	559,629.69	1,424,864.46	1,366,506.75	1,253,329.28	58,357.71
03 03 REGISTRO CIVIL	1,683,195.87	173,214.15	1,856,410.02	1,584,467.40	1,503,194.53	271,942.62
03 03 01 OFICIALIA DEL REGISTRO CIVIL	1,683,195.87	173,214.15	1,856,410.02	1,584,467.40	1,503,194.53	271,942.62
03 04 EDUCACION Y CULTURA	5,573,396.91	46,090.18	5,619,487.09	5,008,517.80	4,905,566.61	610,969.29
03 04 01 DIRECCION DE EDUCACION Y CULTURA	5,573,396.91	46,090.18	5,619,487.09	5,008,517.80	4,905,566.61	610,969.29
03 05 JUNTAS MUNICIPALES Y COMISARIAS	2,627,462.48	594,216.51	3,221,678.99	3,146,263.07	3,051,194.37	75,415.92
03 05 01 JUNTA MUNICIPAL DE CERRO DE ORTEGA	569,614.29	32,578.02	602,192.31	558,714.84	550,348.20	43,477.47
03 05 02 JUNTA MUNICIPAL DE TECOLAPA	279,171.04	84,290.20	363,461.24	363,240.09	352,040.13	221.15
03 05 03 JUNTA MUNICIPAL DE CALERAS	299,134.29	63,348.60	362,482.89	347,549.94	336,349.98	14,932.95
03 05 04 JUNTA MUNICIPAL DE COFRADIA DE MORELOS	279,134.29	74,427.26	353,561.55	348,196.13	336,998.91	5,365.42
03 05 05 JUNTA MUNICIPAL DE CAXITLAN	251,171.04	69,452.04	320,623.08	320,257.66	309,057.70	365.42
03 05 06 JUNTA MUNICIPAL DE MADRID	390,171.04	84,490.45	474,661.49	474,296.07	463,096.11	365.42
03 05 07 COMISARIAS MUNICIPALES	559,066.49	185,629.94	744,696.43	734,008.34	703,303.34	10,688.09
04 TESORERIA MUNICIPAL	72,868,135.75	-37,183,854.20	35,684,281.55	70,337,330.76	34,879,413.48	-34,653,049.21
04 01 TESORERIA MUNICIPAL	19,314,345.81	1,658,873.00	20,973,218.81	57,155,721.24	22,558,632.85	-36,182,502.43
04 01 01 DESPACHO DE LA TESORERIA MUNICIPAL	19,314,345.81	1,658,873.00	20,973,218.81	57,155,721.24	22,558,632.85	-36,182,502.43
04 02 CATASTRO	1,831,586.53	-16,126.70	1,815,459.83	1,549,708.32	1,420,311.85	265,751.51
04 02 01 DIRECCION DE CATASTRO	1,831,586.53	-16,126.70	1,815,459.83	1,549,708.32	1,420,311.85	265,751.51
04 03 EGRESOS Y CONTABILIDAD	2,530,060.81	200,676.58	2,730,737.39	2,507,061.13	2,493,839.28	223,676.26
04 03 01 DIRECCION DE EGRESOS Y CONTABILIDAD	2,530,060.81	200,676.58	2,730,737.39	2,507,061.13	2,493,839.28	223,676.26

"BAJO PROTESTA DE DECIR VERDAD DECLARAMOS QUE LOS ESTADOS FINANCIEROS Y SUS NOTAS, SON RAZONABLEMENTE CORRECTOS Y SON REPOSABILIDAD DEL EMISOR"



MUNICIPIO DE TECOMAN, COL.
Sistema Integral de Contabilidad Gubernamental
ESTADO ANALITICO DEL EJERCICIO DEL PRESUPUESTO DE EGRESOS
DEL 1 DE ENERO AL 31 DE OCTUBRE DE 2018

Análisis por: Estructura Administrativa

Clave Presupuestaria Descripción	Apr Ene-Oct	AyR Ene-Oct	PrM Ene-Oct	Dev Ene-Oct	Pag Ene-Oct	SEje Ene-Oct
UP-UR-UE						
04 04 INGRESOS	5,139,022.53	-56,035.12	5,082,987.41	4,211,824.74	4,119,753.53	871,162.67
04 04 01 DIRECCION DE INGRESOS	5,139,022.53	-56,035.12	5,082,987.41	4,211,824.74	4,119,753.53	871,162.67
04 05 REGLAMENTOS Y APREMIOS	758,139.92	219,567.51	977,707.43	854,597.31	821,442.47	123,110.12
04 05 01 DIRECCION DE REGLAMENTOS Y APREMIOS	758,139.92	219,567.51	977,707.43	854,597.31	821,442.47	123,110.12
04 06 SISTEMAS	1,905,491.50	78,664.76	1,984,156.26	1,897,055.55	1,676,469.41	87,100.71
04 06 01 DIRECCION DE SISTEMAS	1,905,491.50	78,664.76	1,984,156.26	1,897,055.55	1,676,469.41	87,100.71
04 07 PLANEACION Y DESARROLLO MUNICIPAL	41,389,488.65	-39,269,474.23	2,120,014.42	2,161,362.47	1,788,964.09	-41,348.05
04 07 01 DIRECCION DE PLANEACION Y DESARROLLO MUNICIPAL	41,389,488.65	-39,269,474.23	2,120,014.42	2,161,362.47	1,788,964.09	-41,348.05
05 OFICIALIA MAYOR	19,512,517.71	4,010,766.51	23,523,284.22	21,719,500.26	20,012,838.44	1,803,783.96
05 01 OFICIALIA MAYOR	11,953,082.11	3,360,190.02	15,313,272.13	14,368,191.63	12,844,852.98	945,080.50
05 01 01 DESPACHO DE LA OFICIALIA MAYOR	11,953,082.11	3,360,190.02	15,313,272.13	14,368,191.63	12,844,852.98	945,080.50
05 02 RECURSOS MATERIALES	1,466,593.40	87,072.99	1,553,666.39	1,313,878.25	1,259,195.54	239,788.14
05 02 01 DIRECCION DE RECURSOS MATERIALES	1,466,593.40	87,072.99	1,553,666.39	1,313,878.25	1,259,195.54	239,788.14
05 03 RECURSOS HUMANOS	1,049,413.04	196,661.59	1,246,074.63	1,184,601.59	1,163,761.09	61,473.04
05 03 01 DIRECCION DE RECURSOS HUMANOS	1,049,413.04	196,661.59	1,246,074.63	1,184,601.59	1,163,761.09	61,473.04
05 04 CONTROL PATRIMONIAL	468,057.49	51,614.79	519,672.28	493,494.32	481,081.02	26,177.96
05 04 01 DIRECCION DE CONTROL PATRIMONIAL	468,057.49	51,614.79	519,672.28	493,494.32	481,081.02	26,177.96
05 05 SERVICIOS GENERALES	4,575,371.67	315,227.12	4,890,598.79	4,359,334.47	4,263,947.81	531,264.32
05 05 01 DIRECCION DE SERVICIOS GENERALES	4,575,371.67	315,227.12	4,890,598.79	4,359,334.47	4,263,947.81	531,264.32
06 DIRECCION GENERAL DE OBRAS PUBLICAS	5,736,938.60	54,296,534.04	60,033,472.64	58,637,512.20	55,080,767.99	1,395,960.44
06 01 OBRAS PUBLICAS	1,012,352.69	1,234,092.59	2,246,445.28	2,223,166.32	2,065,538.16	23,278.96
06 01 01 DESPACHO DE LA DIRECCION GENERAL DE OBRAS PUBLICAS	1,012,352.69	1,234,092.59	2,246,445.28	2,223,166.32	2,065,538.16	23,278.96
06 02 CONSTRUCCION	321,223.90	53,149,258.41	53,470,482.31	52,788,415.02	49,420,452.46	682,067.29
06 02 01 DIRECCION DE CONSTRUCCION	321,223.90	53,149,258.41	53,470,482.31	52,788,415.02	49,420,452.46	682,067.29
06 04 CONSERVACION Y MANTENIMIENTO	4,199,211.53	-71,498.86	4,127,712.67	3,452,901.10	3,452,901.10	674,811.57
06 04 01 DIRECCION DE CONSERVACION Y MANTENIMIENTO	4,199,211.53	-71,498.86	4,127,712.67	3,452,901.10	3,452,901.10	674,811.57
06 05 ADMINISTRACION	204,150.48	-15,318.10	188,832.38	173,029.76	141,876.27	15,802.62
06 05 01 COORDINACION ADMINISTRATIVA	204,150.48	-15,318.10	188,832.38	173,029.76	141,876.27	15,802.62
07 DIRECCION GENERAL DE DESARROLLO Y REGULACION URBANA	4,676,908.90	73,651.31	4,750,560.21	3,893,783.06	3,721,909.26	856,777.15
07 01 DESARROLLO Y REGULACION URBANA	2,556,696.58	-101,926.42	2,454,770.16	1,917,186.91	1,851,398.56	537,583.25
07 01 01 DIRECCION GENERAL DE DESARROLLO Y REGULACION URBANA	2,556,696.58	-101,926.42	2,454,770.16	1,917,186.91	1,851,398.56	537,583.25
07 03 DESARROLLO URBANO	27,195.50	20,522.90	47,718.40	44,417.16	44,417.16	3,301.24
07 03 01 DIRECCION DE DESARROLLO URBANO	27,195.50	20,522.90	47,718.40	44,417.16	44,417.16	3,301.24
07 04 FOMENTO ECONOMICO	2,093,016.82	155,054.83	2,248,071.65	1,932,178.99	1,826,093.54	315,892.66
07 04 01 DIRECCION DE FOMENTO ECONOMICO	2,093,016.82	155,054.83	2,248,071.65	1,932,178.99	1,826,093.54	315,892.66
08 DIRECCION GENERAL DE SERVICIOS PUBLICOS	60,978,243.22	4,320,954.31	65,299,197.53	59,512,517.10	58,615,776.65	5,786,680.43

"BAJO PROTESTA DE DECIR VERDAD DECLARAMOS QUE LOS ESTADOS FINANCIEROS Y SUS NOTAS, SON RAZONABLEMENTE CORRECTOS Y SON REONSABILIDAD DEL EMISOR"

Apr: Aprobado, AyR: Ampliaciones/Reducciones, PrM: Presupuesto Modificado, Dev: Devengado, Pag: Pagado, SEje: Sub Ejercicio



MUNICIPIO DE TECOMAN, COL.
Sistema Integral de Contabilidad Gubernamental
ESTADO ANALITICO DEL EJERCICIO DEL PRESUPUESTO DE EGRESOS
DEL 1 DE ENERO AL 31 DE OCTUBRE DE 2018

Análisis por: Estructura Administrativa

Clave Presupuestaria Descripción	Apr Ene-Oct	AyR Ene-Oct	PrM Ene-Oct	Dev Ene-Oct	Pag Ene-Oct	SEje Ene-Oct
UP-UR-UE						
08 01 SERVICIOS PUBLICOS	1,214,687.62	343,174.79	1,557,862.41	1,391,837.14	1,302,020.02	166,025.27
08 01 01 DIRECCION GENERAL DE SERVICIOS PUBLICOS	1,214,687.62	343,174.79	1,557,862.41	1,391,837.14	1,302,020.02	166,025.27
08 02 ASEO PUBLICO Y RESIDUOS SOLIDOS	26,644,559.40	3,350,332.12	29,994,891.52	26,345,714.33	26,163,248.87	3,649,177.19
08 02 01 DIRECCION DE ASEO PUBLICO Y RESIDUOS SOLIDOS	26,644,559.40	3,350,332.12	29,994,891.52	26,345,714.33	26,163,248.87	3,649,177.19
08 03 PARQUES Y JARDINES	9,147,144.21	87,499.70	9,234,643.91	7,796,059.52	7,781,416.14	1,438,584.39
08 03 01 DIRECCION DE PARQUES Y JARDINES	9,147,144.21	87,499.70	9,234,643.91	7,796,059.52	7,781,416.14	1,438,584.39
08 04 RASTRO MUNICIPAL	1,161,760.95	77,706.44	1,239,467.39	1,042,524.14	1,033,159.93	196,943.25
08 04 01 ADMINISTRACION DEL RASTRO MUNICIPAL	1,161,760.95	77,706.44	1,239,467.39	1,042,524.14	1,033,159.93	196,943.25
08 05 PANTONES MUNICIPALES	725,800.04	27,161.80	752,961.84	650,730.38	644,566.17	102,231.46
08 05 01 ADMINISTRACION DE PANTEONES MUNICIPALES	725,800.04	27,161.80	752,961.84	650,730.38	644,566.17	102,231.46
08 06 ALUMBRADO PUBLICO	22,084,291.00	435,079.46	22,519,370.46	22,285,651.59	21,691,365.52	233,718.87
08 06 01 DIRECCION DE ALUMBRADO PUBLICO	22,084,291.00	435,079.46	22,519,370.46	22,285,651.59	21,691,365.52	233,718.87
09 CONTRALORIA MUNICIPAL	1,031,738.87	149,423.72	1,181,162.59	1,069,506.70	969,788.70	111,655.89
09 01 CONTRALORIA MUNICIPAL	621,713.29	288,975.93	910,689.22	861,555.66	800,807.57	49,133.56
09 01 01 DESPACHO DE LA CONTRALORIA MUNICIPAL	621,713.29	288,975.93	910,689.22	861,555.66	800,807.57	49,133.56
09 02 AUDITORIA	170,646.70	-170,366.80	279.90	0.00	0.00	279.90
09 02 01 DIRECCION DE AUDITORIA	170,646.70	-170,366.80	279.90	0.00	0.00	279.90
09 03 TRANSPARENCIA	239,378.88	30,814.59	270,193.47	207,951.04	168,981.13	62,242.43
09 03 01 DIRECCION DE TRANSPARENCIA	239,378.88	30,814.59	270,193.47	207,951.04	168,981.13	62,242.43
10 DIRECCION GENERAL DE SEGURIDAD PUBLICA, POLICIA VIAL Y PROTECCION CIVIL	71,502,456.08	3,869,621.38	75,372,077.46	71,516,841.59	69,522,156.80	3,855,235.87
10 01 SEGURIDAD PUBLICA, POLICIA VIAL Y PROTECCION CIVIL	456,114.75	18,825.72	474,940.47	304,490.95	276,587.62	170,449.52
10 01 01 DESPACHO DE LA DIRECCION GENERAL DE SEGURIDAD PUBLICA, POLICIA VIAL Y PROTECCION CIVIL	456,114.75	18,825.72	474,940.47	304,490.95	276,587.62	170,449.52
10 02 SEGURIDAD PUBLICA	62,064,247.35	3,133,324.06	65,197,571.41	62,859,277.35	61,194,808.88	2,338,294.06
10 02 01 DIRECCION DE SEGURIDAD PUBLICA	62,064,247.35	3,133,324.06	65,197,571.41	62,859,277.35	61,194,808.88	2,338,294.06
10 03 POLICIA VIAL	7,423,781.56	5,602.05	7,429,383.61	6,401,865.84	6,144,984.49	1,027,517.77
10 03 01 DIRECCION DE POLICIA VIAL	7,423,781.56	5,602.05	7,429,383.61	6,401,865.84	6,144,984.49	1,027,517.77
10 04 PREVENCION DEL DELITO	306,716.50	5,215.05	311,931.55	243,412.62	228,999.32	68,518.93
10 04 01 DIRECCION DE PREVENCION DEL DELITO	306,716.50	5,215.05	311,931.55	243,412.62	228,999.32	68,518.93
10 05 PROTECCION CIVIL	1,251,595.92	706,654.50	1,958,250.42	1,707,794.83	1,676,776.49	250,455.59
10 05 01 DIRECCION DE PROTECCION CIVIL	1,251,595.92	706,654.50	1,958,250.42	1,707,794.83	1,676,776.49	250,455.59
11 JUBILADOS Y PENSIONADOS	41,673,139.75	0.00	41,673,139.75	33,553,015.30	33,148,594.56	8,120,124.45
11 01 JUBILADOS Y PENSIONADOS	41,673,139.75	0.00	41,673,139.75	33,553,015.30	33,148,594.56	8,120,124.45
11 01 01 JUBILADOS Y PENSIONADOS	41,673,139.75	0.00	41,673,139.75	33,553,015.30	33,148,594.56	8,120,124.45
12 ADMINISTRACION PARAMUNICIPAL	17,582,000.00	1,387,460.00	18,969,460.00	18,119,310.00	18,119,310.00	850,150.00

BAJO PROTESTA DE DECIR VERDAD DECLARAMOS QUE LOS ESTADOS FINANCIEROS Y SUS NOTAS, SON RAZONABLEMENTE CORRECTOS Y SON REONSABILIDAD DEL EMISOR

Apr: Aprobado, AyR: Ampliaciones/Reducciones, PrM: Presupuesto Modificado, Dev: Devengado, Pag: Pagado, SEje: Sub Ejercicio

Fecha: 14/11/2018 12:07:31 p.m.

Pág.: 42



MUNICIPIO DE TECOMAN, COL.
Sistema Integral de Contabilidad Gubernamental
ESTADO ANALITICO DEL EJERCICIO DEL PRESUPUESTO DE EGRESOS
DEL 1 DE ENERO AL 31 DE OCTUBRE DE 2018

Análisis por: Estructura Administrativa

Clave Presupuestaria Descripción UP-UR-UE	Apr Ene-Oct	AyR Ene-Oct	PrM Ene-Oct	Dev Ene-Oct	Pag Ene-Oct	SEje Ene-Oct
12 01 ORGANISMOS PUBLICOS DESCENTRALIZADOS	17,582,000.00	1,387,460.00	18,969,460.00	18,119,310.00	18,119,310.00	850,150.00
12 01 01 SISTEMA PARA EL DESARROLLO INTEGRAL DE LA FAMILIA EN EL MUNICIPIO DE TECOMAN	16,000,000.00	1,102,000.00	17,102,000.00	16,558,500.00	16,558,500.00	543,500.00
12 01 03 INSTITUTO MUNICIPAL DE LAS MUJERES TECOMENSES	391,500.00	200,810.00	592,310.00	549,310.00	549,310.00	43,000.00
12 01 04 INSTITUTO MUNICIPAL DE LA JUVENTUD	427,500.00	-31,000.00	396,500.00	353,500.00	353,500.00	43,000.00
12 01 05 INSTITUTO MUNICIPAL DEL DEPORTE	763,000.00	115,650.00	878,650.00	658,000.00	658,000.00	220,650.00
TOTAL:	326,186,614.28	32,774,044.57	358,960,658.85	368,665,654.01	320,977,759.48	-9,704,995.16

"BAJO PROTESTA DE DECIR VERDAD DECLARAMOS QUE LOS ESTADOS FINANCIEROS Y SUS NOTAS, SON RAZONABLEMENTE CORRECTOS Y SON REponsabilidad DEL EMISOR"



MUNICIPIO DE TECOMAN, COL.
Sistema Integral de Contabilidad Gubernamental
ESTADO ANALITICO DEL EJERCICIO DEL PRESUPUESTO DE EGRESOS
DEL 1 DE ENERO AL 31 DE OCTUBRE DE 2018

Análisis por: Clasificación Funcional

Clave Presupuestaria Descripción Fin-Fun	Apr Ene-Oct	AyR Ene-Oct	PrM Ene-Oct	Dev Ene-Oct	Pag Ene-Oct	SEje Ene-Oct
01 GOBIERNO	187,612,056.58	14,537,995.91	202,150,052.49	219,847,781.60	177,613,812.18	-17,697,729.11
01 01 LEGISLACION	11,399,492.43	400,000.00	11,799,492.43	11,533,707.75	9,269,941.95	265,784.68
01 02 JUSTICIA	0.00	0.00	0.00	0.00	0.00	0.00
01 03 COORDINACION DE LA POLITICA DE GOBIERNO	10,097,222.41	2,708,046.21	12,805,268.62	10,532,217.93	9,873,610.20	2,273,050.69
01 04 RELACIONES EXTERIORES	0.00	0.00	0.00	0.00	0.00	0.00
01 05 ASUNTOS FINANCIEROS Y HACENDARIOS	68,656,568.90	1,803,514.46	70,460,083.36	97,427,622.41	62,320,820.22	-26,967,539.05
01 06 SEGURIDAD NACIONAL	0.00	0.00	0.00	0.00	0.00	0.00
01 07 ASUNTOS DE ORDEN PUBLICO Y DE SEGURIDAD INTERIOR	71,502,456.08	3,869,621.38	75,372,077.46	71,516,841.59	69,522,156.80	3,855,235.87
01 08 OTROS SERVICIOS GENERALES	25,956,316.76	5,756,813.86	31,713,130.62	28,837,391.92	26,627,283.01	2,875,738.70
02 DESARROLLO SOCIAL	135,723,400.96	17,222,903.62	152,946,304.58	145,444,641.12	140,341,411.29	7,501,663.46
02 01 PROTECCION AMBIENTAL	26,644,559.40	32,342,374.80	58,986,934.20	55,161,760.86	53,095,198.52	3,825,173.34
02 02 VIVIENDA Y SERVICIOS A LA COMUNIDAD	42,654,514.50	20,438,710.03	63,093,224.53	59,300,157.23	56,999,958.54	3,793,067.30
02 03 SALUD	832,555.54	68,274.24	900,829.78	789,805.18	755,179.74	111,024.60
02 04 RECREACION, CULTURA Y OTRAS MANIFESTACIONES SOCIALES	7,708,643.77	197,360.44	7,906,004.21	6,916,841.05	6,627,478.06	989,163.16
02 05 EDUCACION	0.00	4,438,000.00	4,438,000.00	4,423,701.60	4,277,523.22	14,298.40
02 06 PROTECCION SOCIAL	57,883,127.75	-40,261,815.89	17,621,311.86	18,852,375.20	18,586,073.21	-1,231,063.34
02 07 OTROS ASUNTOS SOCIALES	0.00	0.00	0.00	0.00	0.00	0.00
03 DESARROLLO ECONOMICO	2,851,156.74	1,013,145.04	3,864,301.78	3,373,231.29	3,022,536.01	491,070.49
03 01 ASUNTOS ECONOMICOS, COMERCIALES Y LABORALES EN GENERAL	2,851,156.74	374,622.34	3,225,779.08	2,786,776.30	2,647,536.01	439,002.78
03 02 AGROPECUARIA, SILVICULTURA, PESCA Y CAZA	0.00	0.00	0.00	0.00	0.00	0.00
03 03 COMBUSTIBLES Y ENERGIA	0.00	0.00	0.00	0.00	0.00	0.00
03 04 MINERIA, MANUFACTURAS Y CONSTRUCCION	0.00	0.00	0.00	0.00	0.00	0.00
03 05 TRANSPORTE	0.00	0.00	0.00	0.00	0.00	0.00
03 06 COMUNICACIONES	0.00	0.00	0.00	0.00	0.00	0.00
03 07 TURISMO	0.00	0.00	0.00	0.00	0.00	0.00
03 08 CIENCIA, TECNOLOGIA E INNOVACION	0.00	638,522.70	638,522.70	586,454.99	375,000.00	52,067.71
03 09 OTRAS INDUSTRIAS Y OTROS ASUNTOS ECONOMICOS	0.00	0.00	0.00	0.00	0.00	0.00
04 OTRAS NO CLASIFICADAS EN FUNCIONES ANTERIORES	0.00	0.00	0.00	0.00	0.00	0.00
04 01 TRANSACCIONES DE LA DEUDA PUBLICA / COSTO FINANCIERO DE LA DEUDA	0.00	0.00	0.00	0.00	0.00	0.00
04 02 TRANSFERENCIAS, PARTICIPACIONES Y APORTACIONES ENTRE DIFERENTES NIVELES Y ORDENES DE GOBIERNO	0.00	0.00	0.00	0.00	0.00	0.00
04 03 SANEAMIENTO DEL SISTEMA FINANCIERO	0.00	0.00	0.00	0.00	0.00	0.00
04 04 ADEUDOS DE EJERCICIOS FISCALES ANTERIORES	0.00	0.00	0.00	0.00	0.00	0.00

"BAJO PROTESTA DE DECIR VERDAD DECLARAMOS QUE LOS ESTADOS FINANCIEROS Y SUS NOTAS, SON RAZONABLEMENTE CORRECTOS Y SON REponsABILIDAD DEL EMISOR"



MUNICIPIO DE TECOMAN, COL.
Sistema Integral de Contabilidad Gubernamental
ESTADO ANALITICO DEL EJERCICIO DEL PRESUPUESTO DE EGRESOS
DEL 1 DE ENERO AL 31 DE OCTUBRE DE 2018

Análisis por: Clasificación Funcional

Clave Presupuestaria	Descripción	Apr Ene-Oct	AyR Ene-Oct	PrM Ene-Oct	Dev Ene-Oct	Pag Ene-Oct	SEje Ene-Oct
----------------------	-------------	-------------	-------------	-------------	-------------	-------------	--------------

Fin-Fun

TOTAL:	326,186,614.28	32,774,044.57	358,960,658.85	368,665,654.01	320,977,759.48	-9,704,995.16
---------------	-----------------------	----------------------	-----------------------	-----------------------	-----------------------	----------------------



MUNICIPIO DE TECOMAN, COL.
Sistema Integral de Contabilidad Gubernamental
ESTADO ANALITICO DEL EJERCICIO DEL PRESUPUESTO DE EGRESOS
DEL 1 DE ENERO AL 31 DE OCTUBRE DE 2018

Análisis por: Fuente de Financiamiento

Clave Presupuestaria Descripción	Apr Ene-Oct	AyR Ene-Oct	PrM Ene-Oct	Dev Ene-Oct	Pag Ene-Oct	SEje Ene-Oct
FF-OF-RF						
01 NO ETIQUETADO	207,347,292.04	12,637,944.42	219,985,236.46	233,649,085.99	191,524,035.64	-13,663,849.53
01 01 RECURSOS FISCALES	207,347,292.04	12,637,944.42	219,985,236.46	233,649,085.99	191,524,035.64	-13,663,849.53
01 01 01 INGRESOS DEL EJERCICIO	207,347,292.04	12,637,944.42	219,985,236.46	233,649,085.99	191,524,035.64	-13,663,849.53
02 ETIQUETADO	118,839,322.24	20,136,100.15	138,975,422.39	135,016,568.02	129,453,723.84	3,958,854.37
02 05 RECURSOS FEDERALES	118,595,689.34	19,936,100.15	138,531,789.49	134,738,669.80	129,175,825.62	3,793,119.69
02 05 01 FONDO DE INFRAESTRUCTURA SOCIAL MUNICIPAL FIII	46,664,578.21	5,261,556.68	51,926,134.89	49,919,345.39	46,945,066.66	2,006,789.50
02 05 02 FONDO DE FORTALECIMIENTO DE LOS MUNICIPIOS FIV	62,859,825.33	4,482,181.24	67,342,006.57	64,348,635.98	62,365,209.35	2,993,370.59
02 05 03 FONDO DE FORTALECIMIENTO PARA LA SEGURIDAD	9,071,285.80	2,101,862.24	11,173,148.04	10,351,428.92	10,351,428.92	821,719.12
02 05 05 PROGRAMA DE INFRAESTRUCTURA INDIGENA	0.00	6,112,499.99	6,112,499.99	8,145,325.44	8,145,325.44	-2,032,825.45
02 05 07 PROGRAMA DE DESARROLLO REGIONAL	0.00	1,978,000.00	1,978,000.00	1,973,934.07	1,368,795.25	4,065.93
02 07 OTROS RECURSOS DE TRANSFERENCIAS FEDERALES ETIQUETADAS	243,632.90	200,000.00	443,632.90	277,898.22	277,898.22	165,734.68
02 07 01 FONDO PARA LA ADMINISTRACION, CONSERVACION Y MANTENIMIENTO DE LA ZONA FEDERAL MARITIMO	243,632.90	0.00	243,632.90	77,898.22	77,898.22	165,734.68
02 07 02 PROGRAMA DE FORTALECIMIENTO A LA TRANSVERSALIDAD DE LA PERSPECTIVA DE GENERO	0.00	200,000.00	200,000.00	200,000.00	200,000.00	0.00
TOTAL:	326,186,614.28	32,774,044.57	358,960,658.85	368,665,654.01	320,977,759.48	-9,704,995.16

"BAJO PROTESTA DE DECIR VERDAD DECLARAMOS QUE LOS ESTADOS FINANCIEROS Y SUS NOTAS, SON RAZONABLEMENTE CORRECTOS Y SON REponsabilidad DEL EMISOR"



MUNICIPIO DE TECOMAN, COL.
Sistema Integral de Contabilidad Gubernamental
ESTADO ANALITICO DEL EJERCICIO DEL PRESUPUESTO DE EGRESOS
DEL 1 DE ENERO AL 31 DE OCTUBRE DE 2018

Análisis por: Ubicación Geográfica

Clave Presupuestaria Descripción Ent-Mun-Loc-Col	Apr Ene-Oct	AyR Ene-Oct	PrM Ene-Oct	Dev Ene-Oct	Pag Ene-Oct	SEje Ene-Oct
06 COLIMA	326,186,614.28	32,774,044.57	358,960,658.85	368,665,654.01	320,977,759.48	-9,704,995.16
06 009 TECOMAN	206,074,677.37	16,519,589.57	222,594,266.94	198,004,790.25	189,702,424.69	24,589,476.69
06 009 1 TECOMAN	120,111,936.91	-31,037,484.45	89,074,452.46	123,534,201.35	87,510,301.34	-34,459,748.89
06 009 1 001 AMALIA SOLORZANO	0.00	185,000.00	185,000.00	184,899.24	184,899.24	100.76
06 009 1 002 SOR JUANA INES	0.00	200,000.00	200,000.00	199,999.97	199,999.97	0.03
06 009 1 003 LUIS DONALDO COLOSTIO	0.00	400,000.00	400,000.00	399,444.33	399,444.33	555.67
06 009 1 004 EL CHAMIZAL	0.00	693,000.00	693,000.00	692,287.26	692,287.26	712.74
06 009 1 005 TEPEYAC	0.00	4,679,879.10	4,679,879.10	4,672,553.29	4,526,374.91	7,325.81
06 009 1 006 PONCIANO ARRIAGA	0.00	803,000.00	803,000.00	801,513.97	801,513.97	1,486.03
06 009 1 007 BAYARDO	0.00	883,000.00	883,000.00	877,670.53	877,670.53	5,329.47
06 009 1 008 NORIEGA PIZANO	0.00	2,150,000.00	2,150,000.00	2,148,859.97	2,148,859.97	1,140.03
06 009 1 009 LA PALMITA	0.00	1,322,000.00	1,322,000.00	1,321,906.83	1,321,906.83	93.17
06 009 1 010 TUXPAN	0.00	1,387,000.00	1,387,000.00	1,379,151.31	1,379,151.31	7,848.69
06 009 1 011 LAS PALMAS	0.00	292,300.00	292,300.00	292,100.03	292,100.03	199.97
06 009 1 012 DIAZ ORDAZ	0.00	1,660,000.00	1,660,000.00	1,650,371.82	1,650,371.82	9,628.18
06 009 1 013 PALMARES	0.00	98,000.00	98,000.00	97,522.46	97,522.46	477.54
06 009 1 014 LIBERTAD	0.00	318,000.00	318,000.00	314,680.80	314,680.80	3,319.20
06 009 1 015 INDECO	0.00	1,240,357.70	1,240,357.70	1,229,107.48	1,229,107.48	11,250.22
06 009 1 016 CENTRO	0.00	3,900,000.00	3,900,000.00	3,868,456.37	2,557,551.66	31,543.63
06 009 1 017 COFRADIA DE JUAREZ	0.00	4,653,383.21	4,653,383.21	4,583,977.63	3,978,838.81	69,405.58
06 009 1 018 LADISLAO MORENO	0.00	1,048,422.67	1,048,422.67	1,048,221.99	1,048,221.99	200.68
06 009 1 019 BENITO JUAREZ	0.00	353,096.77	353,096.77	352,708.31	352,708.31	388.46
06 009 1 020 PALMA REAL	0.00	0.00	0.00	0.00	0.00	0.00
06 009 1 021 SAN ANTONIO	0.00	500,000.00	500,000.00	499,898.98	499,898.98	101.02
06 009 2 EL SAUCITO	0.00	200,000.00	200,000.00	199,997.83	199,997.83	2.17
06 009 2 001 EL SAUCITO	0.00	200,000.00	200,000.00	199,997.83	199,997.83	2.17
06 009 17 CALERAS	0.00	415,000.00	415,000.00	414,152.79	414,152.79	847.21
06 009 17 001 CALERAS	0.00	415,000.00	415,000.00	414,152.79	414,152.79	847.21
06 009 18 CALLEJONES	0.00	100,000.00	100,000.00	100,000.00	100,000.00	0.00
06 009 25 CERRO DE ORTEGA	0.00	1,400,000.00	1,400,000.00	1,399,897.54	1,399,897.54	102.46
06 009 25 002 HERMANOS LEAÑO	0.00	650,000.00	650,000.00	649,997.82	649,997.82	2.18
06 009 25 003 CENTRO	0.00	750,000.00	750,000.00	749,899.72	749,899.72	100.28
06 009 27 COFRADIA DE HIDALGO (LAGUNA DE ALCUZHUE)	0.00	200,000.00	200,000.00	199,883.95	199,883.95	116.05
06 009 27 001 COFRADIA DE HIDALGO	0.00	200,000.00	200,000.00	199,883.95	199,883.95	116.05
06 009 28 COFRADIA DE MORELOS	0.00	400,000.00	400,000.00	397,400.95	397,400.95	2,599.05
06 009 28 001 SIN NOMBRE	0.00	400,000.00	400,000.00	397,400.95	397,400.95	2,599.05

"BAJO PROTESTA DE DECIR VERDAD DECLARAMOS QUE LOS ESTADOS FINANCIEROS Y SUS NOTAS, SON RAZONABLEMENTE CORRECTOS Y SON REponsABILIDAD DEL EMISOR"




MUNICIPIO DE TECOMAN, COL.
Sistema Integral de Contabilidad Gubernamental
ESTADO ANALITICO DEL EJERCICIO DEL PRESUPUESTO DE EGRESOS
DEL 1 DE ENERO AL 31 DE OCTUBRE DE 2018

Análisis por: Ubicación Geográfica

Clave Presupuestaria Ent-Mun-Loc-Col	Descripción	Apr Ene-Oct	AyR Ene-Oct	PrM Ene-Oct	Dev Ene-Oct	Pag Ene-Oct	SEje Ene-Oct
06 009 30	COLONIA LADISLAO MORENO	0.00	5,500,000.00	5,500,000.00	5,496,714.28	4,923,522.11	3,285.72
06 009 30	001 SIN NOMBRE	0.00	5,500,000.00	5,500,000.00	5,496,714.28	4,923,522.11	3,285.72
06 009 41	CHANCHOPA	0.00	140,000.00	140,000.00	138,823.69	138,823.69	1,176.31
06 009 41	001 CHANCHOPA	0.00	140,000.00	140,000.00	138,823.69	138,823.69	1,176.31
06 009 80	MADRID	0.00	8,913,500.00	8,913,500.00	8,907,858.98	8,181,644.10	5,641.02
06 009 80	001 SIN NOMBRE	0.00	6,153,500.00	6,153,500.00	6,150,468.93	5,424,254.05	3,031.07
06 009 80	002 CENTRO	0.00	2,040,000.00	2,040,000.00	2,037,757.28	2,037,757.28	2,242.72
06 009 80	003 ELIAS LOZANO MARIN	0.00	720,000.00	720,000.00	719,632.77	719,632.77	367.23
06 009 101	PASCUALES	0.00	70,000.00	70,000.00	69,882.99	69,882.99	117.01
06 009 123	LA SALADA	0.00	67,000.00	67,000.00	67,000.00	67,000.00	0.00
06 009 123	001 SIN NOMBRE	0.00	67,000.00	67,000.00	67,000.00	67,000.00	0.00
06 009 138	SAN MIGUEL DEL OJO DE AGUA	0.00	350,000.00	350,000.00	349,889.64	349,889.64	110.36
06 009 138	001 SAN MIGUEL DEL OJO DE AGUA	0.00	350,000.00	350,000.00	349,889.64	349,889.64	110.36
06 009 147	TECOLAPA	0.00	400,000.00	400,000.00	399,852.00	399,852.00	148.00
06 009 147	001 TECOLAPA	0.00	400,000.00	400,000.00	399,852.00	399,852.00	148.00
06 009 495	EL REAL	0.00	2,270,000.00	2,270,000.00	2,269,975.20	2,269,975.20	24.80
06 009 495	001 EL REAL	0.00	2,270,000.00	2,270,000.00	2,269,975.20	2,269,975.20	24.80
06 009 1230	ADOLFO RUIZ CORTINEZ	0.00	100,000.00	100,000.00	100,000.00	100,000.00	0.00
06 009 1230	001 ADOLFO RUIZ CORTINEZ	0.00	100,000.00	100,000.00	100,000.00	100,000.00	0.00
TOTAL:		326,186,614.28	32,774,044.57	358,960,658.85	368,665,654.01	320,977,759.48	-9,704,995.16

"BAJO PROTESTA DE DECIR VERDAD DECLARAMOS QUE LOS ESTADOS FINANCIEROS Y SUS NOTAS, SON RAZONABLEMENTE CORRECTOS Y SON REPOSABILIDAD DEL EMISOR"

- **Información de Deuda**





MUNICIPIO DE TECOMAN, COL.
 Sistema Integral de Contabilidad Gubernamental
ENDEUDAMIENTO NETO
 DEL 1 DE ENERO AL 31 DE OCTUBRE DE 2018

Identificación de Crédito o Instrumento	Contratación/Colocación	Amortización	Endeudamiento Neto
	A	B	C = A - B
Créditos Bancarios			
CREDITO BANOBRAS 7184	0.00	94,269.91	-94,269.91
CREDITO BANOBRAS 7186	0.00	1,716,129.32	-1,716,129.32
CREDITO BANOBRAS 7212	0.00	1,344,492.58	-1,344,492.58
Total Créditos Bancarios	0.00	3,154,891.81	-3,154,891.81
Otros Instrumentos de Deuda			
Total Otros Instrumentos de Deuda	0.00	0.00	0.00
TOTAL	0.00	3,154,891.81	-3,154,891.81

PRESIDENTE MUNICIPAL

ING. ELIAS ANTONIO LOZANO OCHOA

TESORERO MUNICIPAL

L.A.E. HECTOR RAMON GONZALEZ GARCIA

DIRECTOR DE EGRESOS Y CONTABILIDAD

C.P. MARIANA ELIZABETH FLORES VILLALVAZO



MUNICIPIO DE TECOMAN, COL.
Sistema Integral de Contabilidad Gubernamental
INTERESES DE LA DEUDA
DEL 1 DE ENERO AL 31 DE OCTUBRE DE 2018

Identificación de Crédito o Instrumento	Devengado	Pagado
Créditos Bancarios		
CREDITO BANOBRAS 7184	61,956.48	61,956.48
CREDITO BANOBRAS 7186	1,127,882.20	1,127,882.20
CREDITO BANOBRAS 7212	849,426.62	849,426.62
Total de Intereses de Créditos Bancarios	2,039,265.30	2,039,265.30
Otros Instrumentos de Deuda		
Total de Intereses de Otros Instrumentos de Deuda	0.00	0.00
TOTAL	2,039,265.30	2,039,265.30

PRESIDENTE MUNICIPAL

ING. ELIAS ANTONIO LOZANO OCHOA

TESORERO MUNICIPAL

L.A.E. HECTOR RAMON GONZALEZ GARCIA

DIRECTOR DE EGRESOS Y CONTABILIDAD

C.P. MARIANA ELIZABETH FLORES VILLALVAZO

- **Información Programática**





MUNICIPIO DE TECOMAN, COL.
Sistema Integral de Contabilidad Gubernamental
GASTO POR CATEGORIA PROGRAMATICA
DEL 1 DE ENERO AL 31 DE OCTUBRE DE 2018

Análisis por: Modalidad de Programa.

Clave Presupuestaria Descripción	Apr Ene-Oct	AyR Ene-Oct	PrM Ene-Oct	Dev Ene-Oct	Pag Ene-Oct	SEje Ene-Oct
GGasto-TProg-Mod						
1 GASTO PROGRAMABLE	326,186,614.28	32,774,044.57	358,960,658.85	368,665,654.01	320,977,759.48	-9,704,995.16
1 1 SUJETO A REGLAS DE OPERACION Y OTROS	0.00	11,173,148.00	11,173,148.00	10,351,428.92	10,351,428.92	821,719.08
1 1 S SUJETOS A REGLAS DE OPERACIÓN	0.00	11,173,148.00	11,173,148.00	10,351,428.92	10,351,428.92	821,719.08
1 1 U OTROS SUBSIDIOS	0.00	0.00	0.00	0.00	0.00	0.00
1 2 DESEMPEÑO DE LAS FUNCIONES	212,539,910.22	13,991,034.76	226,530,944.98	213,266,410.08	205,892,567.64	13,264,534.90
1 2 E PRESTACION DE SERVICIOS PUBLICOS	110,086,810.51	48,820,911.38	158,907,721.89	151,208,656.33	144,671,734.06	7,699,065.56
1 2 B PROVISION DE BIENES PUBLICOS	0.00	0.00	0.00	0.00	0.00	0.00
1 2 P PLANEACIÓN, SEGUIMIENTO Y EVALUACIÓN DE POLÍTICAS PÚBLICAS	2,583,892.08	-81,403.52	2,502,488.56	1,961,604.07	1,895,815.72	540,884.49
1 2 F PROMOCIÓN Y FOMENTO	73,224,648.23	-38,098,805.22	35,125,843.01	33,750,435.35	33,161,768.99	1,375,407.66
1 2 G REGULACIÓN Y SUPERVISIÓN	26,644,559.40	3,350,332.12	29,994,891.52	26,345,714.33	26,163,248.87	3,649,177.19
1 2 A FUNCIONES DE LAS FUERZAS ARMADAS (ÚNICAMENTE GOBIERNO FEDERAL)	0.00	0.00	0.00	0.00	0.00	0.00
1 2 R ESPECÍFICOS	0.00	0.00	0.00	0.00	0.00	0.00
1 2 K PROYECTOS DE INVERSIÓN	0.00	0.00	0.00	0.00	0.00	0.00
1 3 ADMINISTRATIVOS Y DE APOYO	113,646,704.06	7,609,861.81	121,256,565.87	145,047,815.01	104,733,762.92	-23,791,249.14
1 3 M APOYO AL PROCESO PRESUPUESTARIO Y PARA MEJORAR LA EFICIENCIA INSTITUCIONAL	90,066,364.39	5,861,817.15	95,928,181.54	121,010,318.23	84,010,128.07	-25,082,136.69
1 3 O APOYO A LA FUNCIÓN PÚBLICA Y AL MEJORAMIENTO DE LA GESTIÓN	23,580,339.67	1,748,044.66	25,328,384.33	24,037,496.78	20,723,634.85	1,290,887.55
1 3 W OPERACIONES AJENAS	0.00	0.00	0.00	0.00	0.00	0.00
1 4 COMPROMISOS	0.00	0.00	0.00	0.00	0.00	0.00
1 4 L OBLIGACIONES DE CUMPLIMIENTO DE RESOLUCIÓN JURISDICCIONAL	0.00	0.00	0.00	0.00	0.00	0.00
1 4 N DESASTRES NATURALES	0.00	0.00	0.00	0.00	0.00	0.00
1 5 OBLIGACIONES	0.00	0.00	0.00	0.00	0.00	0.00
1 5 J PENSIONES Y JUBILACIONES	0.00	0.00	0.00	0.00	0.00	0.00
1 5 T APORTACIONES A LA SEGURIDAD SOCIAL	0.00	0.00	0.00	0.00	0.00	0.00
1 5 Y APORTACIONES A FONDOS DE ESTABILIZACIÓN	0.00	0.00	0.00	0.00	0.00	0.00
1 5 Z APORTACIONES A FONDOS DE INVERSIÓN Y REESTRUCTURA DE PENSIONES	0.00	0.00	0.00	0.00	0.00	0.00
1 6 PROGRAMAS DE GASTO FEDERALIZADO (GOBIERNO FEDERAL)	0.00	0.00	0.00	0.00	0.00	0.00
1 6 I GASTO FEDERALIZADO	0.00	0.00	0.00	0.00	0.00	0.00
2 GASTO NO PROGRAMABLE	0.00	0.00	0.00	0.00	0.00	0.00
2 1 GASTO NO PROGRAMABLE	0.00	0.00	0.00	0.00	0.00	0.00
2 1 C PARTICIPACIONES A ENTIDADES FEDERATIVAS Y MUNICIPIOS	0.00	0.00	0.00	0.00	0.00	0.00
2 1 D COSTO FINANCIERO, DEUDA O APOYOS A DEUDORES Y	0.00	0.00	0.00	0.00	0.00	0.00

"BAJO PROTESTA DE DECIR VERDAD DECLARAMOS QUE LOS ESTADOS FINANCIEROS Y SUS NOTAS, SON RAZONABLEMENTE CORRECTOS Y SON REONSABILIDAD DEL EMISOR"



MUNICIPIO DE TECOMAN, COL.
Sistema Integral de Contabilidad Gubernamental
GASTO POR CATEGORIA PROGRAMATICA
DEL 1 DE ENERO AL 31 DE OCTUBRE DE 2018

Análisis por: Modalidad de Programa	Apr Ene-Oct	AyR Ene-Oct	PrM Ene-Oct	Dev Ene-Oct	Pag Ene-Oct	SEje Ene-Oct
Clave Presupuestaria Descripción						
GGasto-TProg-Mod						
AHORRADÓRES DE LA BANCA						
2 1 H ADEUDOS DE EJERCICIOS FISCALES ANTERIORES	0.00	0.00	0.00	0.00	0.00	0.00
TOTAL:	326,186,614.28	32,774,044.57	358,960,658.85	368,665,654.01	320,977,759.48	-9,704,995.16



MUNICIPIO DE TECOMAN, COL.
Sistema Integral de Contabilidad Gubernamental
ESTADO ANALITICO DEL EJERCICIO DEL PRESUPUESTO DE EGRESOS
DEL 1 DE ENERO AL 31 DE OCTUBRE DE 2018

Análisis por: Programa Presupuestario		Apr Ene-Oct	AyR Ene-Oct	PrM Ene-Oct	Dev Ene-Oct	Pag Ene-Oct	SEje Ene-Oct
Clave Presupuestaria	Descripción						
Prog-Prop-TProy-NProyTAct-NAct							
001	TRANSPARENCIA GUBERNAMENTAL	1,031,738.87	149,423.72	1,181,162.59	1,069,506.70	969,788.70	111,655.89
002	INNOVACIÓN DIGITAL	1,900,735.50	78,664.76	1,979,400.26	1,897,055.55	1,676,469.41	82,344.71
003	ADMINISTRACIÓN EFICIENTE DE RECURSOS	61,182,199.74	3,979,637.93	65,161,837.67	55,238,655.57	53,161,433.00	9,923,182.10
004	MUNICIPIO COMPETITIVO	1,799,799.95	-71,205.38	1,728,594.57	1,489,324.05	1,328,380.66	239,270.52
005	FORTALECIMIENTO DE LA AUTONOMÍA MUNICIPAL	11,399,492.43	0.00	11,399,492.43	11,283,707.75	9,019,941.95	115,784.68
006	GOBERNABILIDAD Y GOBERNANZA	11,149,108.37	1,598,620.94	12,747,729.31	11,684,282.33	10,733,904.20	1,063,446.98
007	RESPONSABILIDAD FISCAL Y FINANCIERA EFICIENTE	26,983,429.15	1,803,514.46	28,786,943.61	63,874,607.11	29,172,225.66	-35,087,663.50
009	ATENCIÓN A PERSONAS VULNERABLES	16,000,000.00	1,102,000.00	17,102,000.00	16,558,500.00	16,558,500.00	543,500.00
010	IGUALDAD DE OPORTUNIDADES	39,584,688.70	-41,342,374.98	-1,757,686.28	0.00	0.00	-1,757,686.28
011	MUNICIPIO SIN VIOLENCIA SOCIAL	441,232.44	18,825.72	460,058.16	304,490.95	276,587.62	155,567.21
012	INCLUSIÓN SOCIAL Y LABORAL PARA JÓVENES	427,500.00	-31,000.00	396,500.00	353,500.00	353,500.00	43,000.00
013	EQUIDAD DE GÉNERO	391,500.00	200,810.00	592,310.00	549,310.00	549,310.00	43,000.00
014	FOMENTO A LA CULTURA Y A LAS TRADICIONES	5,573,396.91	46,090.18	5,619,487.09	5,008,517.80	4,905,566.61	610,969.29
015	FOMENTO AL DEPORTE	763,000.00	115,650.00	878,650.00	658,000.00	658,000.00	220,650.00
017	PROYECTOS PARA UN MEJOR TECOMÁN	5,392,373.49	1,487,776.90	6,880,150.39	6,042,016.25	5,884,388.09	838,134.14
018	PREVENCIÓN DEL DELITO	1,070,367.84	22,078.65	1,092,446.49	475,230.81	460,817.51	617,215.68
019	VIALIDADES CON TRÁNSITO SEGURO	7,369,843.55	11,717.00	7,381,560.55	6,355,339.66	6,098,458.31	1,026,220.89
020	TECNOLOGÍA PARA LA SEGURIDAD PÚBLICA	61,369,416.33	-8,062,802.49	53,306,613.84	52,322,556.42	50,658,087.95	984,057.42
022	PREVENCIÓN Y ATENCIÓN EN CASOS DE SINIESTROS	1,251,595.92	706,654.50	1,958,250.42	1,707,794.83	1,676,776.49	250,455.59
023	CARTOGRAFÍA MUNICIPAL Y CATASTRO DE VANGUARDIA	1,831,586.53	-16,126.70	1,815,459.83	1,549,708.32	1,420,311.85	265,751.51
024	CONSTRUCCIÓN Y MANTENIMIENTO DE CALLES	344,565.11	-126,965.53	217,599.58	198,235.55	167,082.06	19,364.03
027	EMBELLECIMIENTO DE PARQUES, JARDINES Y CAMELLONES	9,147,144.21	87,499.70	9,234,643.91	7,796,059.52	7,781,416.14	1,438,584.39
028	ALUMBRADO PÚBLICO	22,084,291.00	435,079.46	22,519,370.46	22,285,651.59	21,691,365.52	233,718.87
029	SERVICIOS PÚBLICOS	5,618,000.02	689,531.42	6,307,531.44	5,459,364.24	5,238,120.39	848,167.20
031	PLANEACIÓN PARA EL ORDENAMIENTO Y REGULACIÓN DEL TERRITORIO	2,583,892.08	-81,403.52	2,502,488.56	1,961,604.07	1,895,815.72	540,884.49
033	PROTECCIÓN AL MEDIO AMBIENTE	26,644,559.40	3,350,332.12	29,994,891.52	26,345,714.33	26,163,248.87	3,649,177.19
034	FOMENTO AL DESARROLLO AGROPECUARIO	335,069.00	127,988.72	463,057.72	456,600.05	456,600.05	6,457.67
036	FOMENTO A LA CREACIÓN DE EMPRESAS	1,757,947.82	27,066.11	1,785,013.93	1,475,578.94	1,369,493.49	309,434.99
038	PROMOCIÓN DE LA INDUSTRIA, COMERCIO Y SERVICIOS	758,139.92	219,567.51	977,707.43	854,597.31	821,442.47	123,110.12
039	FORTALECIMIENTO DE LA SEGURIDAD	0.00	11,173,148.00	11,173,148.00	10,351,428.92	10,351,428.92	821,719.08
039 01	PROYECTO INTEGRAL DE PREVENCIÓN SOCIAL DE LA VIOLENCIA Y LA DELINCUENCIA CON PARTICIPACIÓN CIUDADANA	0.00	1,675,972.20	1,675,972.20	1,675,972.20	1,675,972.20	0.00
039 01 E 001	PROYECTO SOCIAL DE LA VIOLENCIA Y LA DELINCUENCIA CON PARTICIPACIÓN CIUDADANA	0.00	1,675,972.20	1,675,972.20	1,675,972.20	1,675,972.20	0.00

BAJO PROTESTA DE DECIR VERDAD DECLARAMOS QUE LOS ESTADOS FINANCIEROS Y SUS NOTAS, SON RAZONABLEMENTE CORRECTOS Y SON REPOSABILIDAD DEL EMISOR

Apr: Aprobado, AyR: Ampliaciones/Reducciones, PrM: Presupuesto Modificado, Dev: Devengado, Pag: Pagado, SEje: Sub Ejercicio

Fecha: 14/11/2018 12:07:41 p.m.

Pág.: 55



MUNICIPIO DE TECOMAN, COL.
Sistema Integral de Contabilidad Gubernamental
ESTADO ANALITICO DEL EJERCICIO DEL PRESUPUESTO DE EGRESOS
DEL 1 DE ENERO AL 31 DE OCTUBRE DE 2018

Análisis por: Programa Presupuestario

Clave Presupuestaria	Descripción	Apr Ene-Oct	AyR Ene-Oct	PrM Ene-Oct	Dev Ene-Oct	Pag Ene-Oct	SEje Ene-Oct
Prog-Prop-TProy-NProy-TAct-NAct							
039 01 E 001 A 01	PREVENCION DE VIOLENCIA DE GENERO	0.00	837,986.10	837,986.10	837,986.10	837,986.10	0.00
039 01 E 001 A 02	PREVENCION DE VIOLENCIA ESCOLAR	0.00	837,986.10	837,986.10	837,986.10	837,986.10	0.00
039 02	FORTALECIMIENTO DE LAS CAPACIDADES DE EVALUACION EN CONTROL DE CONFIANZA	0.00	666,000.00	666,000.00	522,000.00	522,000.00	144,000.00
039 02 E 001	EVALUACIONES DE CONTROL DE CONFIANZA PARA ASPIRANTES Y PERSONAL POLICIAL	0.00	666,000.00	666,000.00	522,000.00	522,000.00	144,000.00
039 02 E 001 A 01	EVALUACIONES DE PERSONAL EN ACTIVO(PERMANENCIAS, ASCENSOS Y PROMOCIONES)	0.00	558,000.00	558,000.00	414,000.00	414,000.00	144,000.00
039 02 E 001 A 02	EVALUACIONES DE NUEVO INGRESO	0.00	108,000.00	108,000.00	108,000.00	108,000.00	0.00
039 03	PROFESIONALIZACION DE LAS INSTITUCIONES DE SEGURIDAD PUBLICA	0.00	1,183,050.00	1,183,050.00	578,000.00	578,000.00	605,050.00
039 03 E 001	PROFESIONALIZACION/FORMACION INICIAL Y BECAS PARA ASPIRANTES	0.00	168,000.00	168,000.00	67,500.00	67,500.00	100,500.00
039 03 E 001 A 02	FORMACION INICIAL(ASPIRANTES)	0.00	60,000.00	60,000.00	-2,500.00	-2,500.00	62,500.00
039 03 E 001 A 03	BECAS PARA ASPIRANTES A POLICIA MUNICIPAL	0.00	108,000.00	108,000.00	70,000.00	70,000.00	38,000.00
039 03 E 002	PROFESIONALIZACION/FORMACION CONTINUA	0.00	381,000.00	381,000.00	381,000.00	381,000.00	0.00
039 03 E 002 A 01	COMPETENCIAS DE LA FUNCION POLICIAL(FORMACION CONTINUA)	0.00	381,000.00	381,000.00	381,000.00	381,000.00	0.00
039 03 E 003	PROFESIONALIZACION/EVALUACION DE COMPETENCIAS BASICAS	0.00	127,000.00	127,000.00	127,000.00	127,000.00	0.00
039 03 E 003 A 01	EVALUACION DE COMPETENCIAS BASICAS	0.00	127,000.00	127,000.00	127,000.00	127,000.00	0.00
039 03 E 004	PROFESIONALIZACION/EVALUACION DEL DESEMPEÑO	0.00	19,050.00	19,050.00	0.00	0.00	19,050.00
039 03 E 004 A 01	EVALUACIONES DEL DESEMPEÑO	0.00	19,050.00	19,050.00	0.00	0.00	19,050.00
039 03 E 005	PROFESIONALIZACION/FORMACION EN MATERIA DE SISTEMA DE JUSTICIA PENAL	0.00	348,000.00	348,000.00	0.00	0.00	348,000.00
039 03 E 005 A 01	TALLER : LA FUNCION POLICIAL Y SU EFICACIA EN LOS PRIMEROS ACTOS DE INVESTIGACION	0.00	348,000.00	348,000.00	0.00	0.00	348,000.00
039 03 E 006	PROFESIONALIZACION/FORMACION CONTINUA	0.00	140,000.00	140,000.00	2,500.00	2,500.00	137,500.00
039 03 E 006 A 01	TALLER: PROXIMIDAD SOCIAL	0.00	140,000.00	140,000.00	2,500.00	2,500.00	137,500.00
039 05	FORTALECIMIENTO DE PROGRAMAS PRIORITARIOS LOCALES DE LAS INSTITUCIONES DE SEGURIDAD PUBLICA DE IMPARTICION DE JUSTICIA	0.00	5,040,000.00	5,040,000.00	5,019,180.80	5,019,180.80	20,819.20
039 05 E 001	EQUIPAMIENTO DE PERSONAL POLICIAL	0.00	5,040,000.00	5,040,000.00	5,019,180.80	5,019,180.80	20,819.20
039 05 E 001 A 01	CAMISOLA	0.00	1,000,000.00	1,000,000.00	999,920.00	999,920.00	80.00
039 05 E 001 A 02	PANTALON	0.00	1,000,000.00	1,000,000.00	999,920.00	999,920.00	80.00
039 05 E 001 A 03	BOTAS	0.00	1,250,000.00	1,250,000.00	1,249,900.00	1,249,900.00	100.00
039 05 E 001 A 04	GORRA TIPO BEISBOLERA	0.00	150,000.00	150,000.00	149,640.00	149,640.00	360.00

"BAJO PROTESTA DE DECIR VERDAD DECLARAMOS QUE LOS ESTADOS FINANCIEROS Y SUS NOTAS, SON RAZONABLEMENTE CORRECTOS Y SON REPOSABILIDAD DEL EMISOR"



MUNICIPIO DE TECOMAN, COL.
Sistema Integral de Contabilidad Gubernamental
ESTADO ANALITICO DEL EJERCICIO DEL PRESUPUESTO DE EGRESOS
DEL 1 DE ENERO AL 31 DE OCTUBRE DE 2018

Análisis por: Programa Presupuestario

Clave Presupuestaria Descripción	Apr Ene-Oct	AyR Ene-Oct	PrM Ene-Oct	Dev Ene-Oct	Pag Ene-Oct	SEje Ene-Oct
Prog-Prop-TProy-NProyTAct-NAct						
039 05 E 001 A 05 GAS LACRIMOGENO	0.00	60,000.00	60,000.00	59,856.00	59,856.00	144.00
039 05 E 001 A 06 CHALECO ANTIBALAS MINIMO NIVEL III-A, CON DOS PLACAS BALISTICAS NIVEL IV	0.00	1,560,000.00	1,560,000.00	1,559,944.80	1,559,944.80	55.20
039 05 E 001 A 07 MATERIAL DE APOYO DE OPERACION PARA PRIMER RESPONDIENTE	0.00	20,000.00	20,000.00	0.00	0.00	20,000.00
039 06 FORTALECIMIENTO TECNOLOGICO DE EQUIPO E INFRAESTRUCTURA DE LAS INSTITUCIONES DE SEGURIDAD PUBLICA	0.00	2,280,000.00	2,280,000.00	2,235,000.00	2,235,000.00	45,000.00
039 06 E 001 EQUIPAMIENTO INSTITUCIONAL	0.00	2,280,000.00	2,280,000.00	2,235,000.00	2,235,000.00	45,000.00
039 06 E 001 A 01 PICK UP DOBLE CABINA	0.00	1,440,000.00	1,440,000.00	1,397,600.00	1,397,600.00	42,400.00
039 06 E 001 A 02 SEDAN	0.00	840,000.00	840,000.00	837,400.00	837,400.00	2,600.00
039 07 RED NACIONAL DE RADIOCOMUNICACION	0.00	328,125.80	328,125.80	321,275.92	321,275.92	6,849.88
039 07 E 001 FORTALECIMIENTO TECNOLOGICO DE EQUIPO E INFRAESTRUCTURA	0.00	328,125.80	328,125.80	321,275.92	321,275.92	6,849.88
039 07 E 001 A 01 TERMINAL DIGITAL PORTATIL(RADIO)	0.00	264,000.00	264,000.00	257,807.68	257,807.68	6,192.32
039 07 E 001 A 02 BATERIAS PARA RADIO PORTATIL(LOTE DE 40 PIEZAS)	0.00	55,500.00	55,500.00	55,106.96	55,106.96	393.04
039 07 E 001 A 03 ACCESORIOS PARA TERMINAL DIGITAL PORTATIL	0.00	8,625.80	8,625.80	8,361.28	8,361.28	264.52
040 OBRA PUBLICA	0.00	55,074,245.37	55,074,245.37	53,058,715.39	49,479,297.84	2,015,529.98
040 01 PROGRAMA DE OBRA PUBLICA 2018	0.00	37,560,939.45	37,560,939.45	37,403,326.33	35,946,243.24	157,613.12
040 01 N 001 PAVIMENTACION	0.00	4,667,000.00	4,667,000.00	4,661,650.80	4,661,650.80	5,349.20
040 01 N 001 O 01 MEJORAMIENTO DE CALLES (VARIAS) EN LA COMUNIDAD DE CALLEJONES.	0.00	100,000.00	100,000.00	100,000.00	100,000.00	0.00
040 01 N 001 O 02 MEJORAMIENTO DE CALLES (VARIAS) EN LA COMUNIDAD RUIZ CORTINES.	0.00	100,000.00	100,000.00	100,000.00	100,000.00	0.00
040 01 N 001 O 03 CONSTRUCCION DE EMPEDRADO AHOGADO EN CALLE EL SALVADOR ENTRE CALLE BOLIVIA Y CUBA EN LA COMUNIDAD DE MADRID.	0.00	450,000.00	450,000.00	449,883.37	449,883.37	116.63
040 01 N 001 O 04 CONSTRUCCION DE EMPEDRADOS Y MACHUELOS EN LA COMUNIDAD DE COFRADIA DE HIDALGO.	0.00	200,000.00	200,000.00	199,883.95	199,883.95	116.05
040 01 N 001 O 05 CONSTRUCCION DE EMPEDRADOS Y MACHUELOS EN LA COMUNIDAD DEL SAUCITO.	0.00	200,000.00	200,000.00	199,997.83	199,997.83	2.17
040 01 N 001 O 06 MEJORAMIENTO DE CALLE URUGUAY ESQ. CON CALLE AMERICAS EN LA COMUNIDAD DE MADRID.	0.00	300,000.00	300,000.00	299,797.02	299,797.02	202.98

"BAJO PROTESTA DE DECIR VERDAD DECLARAMOS QUE LOS ESTADOS FINANCIEROS Y SUS NOTAS, SON RAZONABLEMENTE CORRECTOS Y SON REPOSABILIDAD DEL EMISOR"



MUNICIPIO DE TECOMAN, COL.
Sistema Integral de Contabilidad Gubernamental
ESTADO ANALITICO DEL EJERCICIO DEL PRESUPUESTO DE EGRESOS
DEL 1 DE ENERO AL 31 DE OCTUBRE DE 2018

Análisis por: Programa Presupuestario

Clave Presupuestaria	Descripción	Apr Ene-Oct	AyR Ene-Oct	PrM Ene-Oct	Dev Ene-Oct	Pag Ene-Oct	SEje Ene-Oct
Prog-Prop-TProy-NProyTAct-NAct							
040 01 N 001 O 07	CONSTRUCCION DE EMPEDRADOS Y MACHUELOS EN LA COMUNIDAD DE LA SALADA.	0.00	67,000.00	67,000.00	67,000.00	67,000.00	0.00
040 01 N 001 O 08	MEJORAMIENTO DE CALLES (VARIAS) EN LA COMUNIDAD DE CALERAS.	0.00	100,000.00	100,000.00	99,999.99	99,999.99	0.01
040 01 N 001 O 09	PAVIMENTACION A BASE DE CONCRETO ASFALTICO DE AV. AMERICAS TRAMO CALLE URUGUAY-MEXICO Y TRAMO CALLE MEXICO FRENTE A BACHILLERATO NO. 24 DE LA U DE C. EN MADRID.	0.00	1,600,000.00	1,600,000.00	1,598,343.64	1,598,343.64	1,656.36
040 01 N 001 O 10	CONSTRUCCION DE EMPEDRADOS Y MACHUELOS EN CALLE LIBERTAD COL. CENTRO EN CERRO DE ORTEGA.	0.00	750,000.00	750,000.00	749,899.72	749,899.72	100.28
040 01 N 001 O 11	CONSTRUCCION DE EMPEDRADOS Y MACHUELOS EN VARIAS CALLES DE LA COL. LUIS DONALDO COLOSIO.	0.00	400,000.00	400,000.00	399,444.33	399,444.33	555.67
040 01 N 001 O 12	CONSTRUCCION DE EMPEDRADOS Y MACHUELOS EN LA LOCALIDAD DE COFRADIA DE MORELOS.	0.00	400,000.00	400,000.00	397,400.95	397,400.95	2,599.05
040 01 N 002	GUARNICIONES Y BANQUETAS	0.00	70,000.00	70,000.00	68,823.69	68,823.69	1,176.31
040 01 N 002 O 01	CONSTRUCCION DE BANQUETAS EN LA COMUNIDAD DE CHANCHOPA.	0.00	70,000.00	70,000.00	68,823.69	68,823.69	1,176.31
040 01 N 003	ALUMBRADO PUBLICO	0.00	1,560,000.00	1,560,000.00	1,557,685.23	1,557,685.23	2,314.77
040 01 N 003 O 01	MANTENIMIENTO DE SISTEMAS DE ALUMBRADO PUBLICO EN VARIAS COLONIAS.	0.00	1,560,000.00	1,560,000.00	1,557,685.23	1,557,685.23	2,314.77
040 01 N 005	RED O SISTEMA DE AGUA POTABLE	0.00	1,310,300.00	1,310,300.00	1,309,125.46	1,309,125.46	1,174.54
040 01 N 005 O 01	REHABILITACION DE LA RED DE AGUA POTABLE Y TOMAS DOMICILIARIAS EN LA COMUNIDAD DE MADRID CALLE AMERICAS TRAMO GUATEMALA-MEXICO	0.00	100,000.00	100,000.00	99,761.33	99,761.33	238.67
040 01 N 005 O 02	REHABILITACION DE LA RED DE AGUA POTABLE DE 8" EN LA CALLE RIO NARANJO ENTRE MEDELLIN E HIDALGO EN COL. LAS PALMAS	0.00	292,300.00	292,300.00	292,100.03	292,100.03	199.97

"BAJO PROTESTA DE DECIR VERDAD DECLARAMOS QUE LOS ESTADOS FINANCIEROS Y SUS NOTAS, SON RAZONABLEMENTE CORRECTOS Y SON REPOSABILIDAD DEL EMISOR"



MUNICIPIO DE TECOMAN, COL.
Sistema Integral de Contabilidad Gubernamental
ESTADO ANALITICO DEL EJERCICIO DEL PRESUPUESTO DE EGRESOS
DEL 1 DE ENERO AL 31 DE OCTUBRE DE 2018

Análisis por: Programa Presupuestario

Clave Presupuestaria	Descripción	Apr Ene-Oct	AyR Ene-Oct	PrM Ene-Oct	Dev Ene-Oct	Pag Ene-Oct	SEje Ene-Oct
Prog-Prop-TProy-NProyTAct-NAct							
040 01 N 005 O 03	MEJORAMIENTO DE FUENTE DE ABASTECIMIENTO DE AGUA POTABLE EN LA COMUNIDAD DE TECOLAPA.	0.00	400,000.00	400,000.00	399,852.00	399,852.00	148.00
040 01 N 005 O 04	AMPLIACION DE LA RED DE AGUA POTABLE DE 8" EN LA COL. PALMARES	0.00	98,000.00	98,000.00	97,522.46	97,522.46	477.54
040 01 N 005 O 05	AMPLIACION DE LINEA DE AGUA POTABLE DE 2" EN LA COMUNIDAD DE CHANCHOPA	0.00	70,000.00	70,000.00	70,000.00	70,000.00	0.00
040 01 N 005 O 06	REHABILITACION DE LA RED DE AGUA POTABLE Y TOMAS DOMICILIARIAS EN LA COMUNIDAD DE SAN MIGUEL DEL OJO DE AGUA (1A. ETAPA)	0.00	350,000.00	350,000.00	349,889.64	349,889.64	110.36
040 01 N 007	DRENAJE SANITARIO	0.00	15,163,620.01	15,163,620.01	15,062,653.89	15,062,653.89	100,966.12
040 01 N 007 O 01	REHABILITACION DE RED DE DRENAJE EN CALLE MANUEL GUDIÑO, COL. TEPEYAC	0.00	535,000.00	535,000.00	534,529.67	534,529.67	470.33
040 01 N 007 O 02	REHABILITACION DE RED DE DRENAJE EN CALLE ANDADOR 16, COL. CHAMIZAL	0.00	693,000.00	693,000.00	692,287.26	692,287.26	712.74
040 01 N 007 O 03	REHABILITACION DE RED DE DRENAJE EN CALLE ANTONIO BARBOSA HELDT, COL. PONCIANO ARRIAGA	0.00	803,000.00	803,000.00	801,513.97	801,513.97	1,486.03
040 01 N 007 O 04	REHABILITACION DE RED DE DRENAJE EN CALLE BELICE, COL. BAYARDO	0.00	394,000.00	394,000.00	389,987.57	389,987.57	4,012.43
040 01 N 007 O 05	REHABILITACION DE RED DE DRENAJE EN CALLE NICARAGUA, COL. BAYARDO	0.00	489,000.00	489,000.00	487,682.96	487,682.96	1,317.04
040 01 N 007 O 06	REHABILITACION DE RED DE DRENAJE EN CALLES DE LA LOCALIDAD DE CERRO DE ORTEGA (IGNACIO RAMIREZ Y ANTONIO LEAÑO)	0.00	650,000.00	650,000.00	649,997.82	649,997.82	2.18
040 01 N 007 O 07	REHABILITACION DE RED DE DRENAJE EN CALLE AMERICAS TRAMO GUATEMALA- MEXICO DE LA LOCALIDAD DE MADRID.	0.00	300,000.00	300,000.00	299,652.31	299,652.31	347.69
040 01 N 007 O 08	REHABILITACION DE RED DE DRENAJE EN CALLE EL SALVADOR ENTRE CALLE BOLIVIA Y CUBA EN	0.00	270,000.00	270,000.00	269,749.40	269,749.40	250.60

"BAJO PROTESTA DE DECIR VERDAD DECLARAMOS QUE LOS ESTADOS FINANCIEROS Y SUS NOTAS, SON RAZONABLEMENTE CORRECTOS Y SON REPOSABILIDAD DEL EMISOR"



MUNICIPIO DE TECOMAN, COL.
Sistema Integral de Contabilidad Gubernamental
ESTADO ANALITICO DEL EJERCICIO DEL PRESUPUESTO DE EGRESOS
DEL 1 DE ENERO AL 31 DE OCTUBRE DE 2018

Análisis por: Programa Presupuestario

Clave Presupuestaria	Descripción	Apr Ene-Oct	AyR Ene-Oct	PrM Ene-Oct	Dev Ene-Oct	Pag Ene-Oct	SEje Ene-Oct
Prog-Prop-TProy-NProyTAct-NAct							
<i>LA LOCALIDAD DE MADRID.</i>							
040 01 N 007 O 09	REHABILITACION DE RED DE DRENAJE EN CALLE CAMPO AEREO, COL. NORIEGA PIZANO	0.00	1,740,000.00	1,740,000.00	1,739,109.98	1,739,109.98	890.02
040 01 N 007 O 10	REHABILITACION DE RED DE DRENAJE EN CALLE PINO SUAREZ, COL. LA PALMITA	0.00	752,000.00	752,000.00	751,906.91	751,906.91	93.09
040 01 N 007 O 11	REHABILITACION DE RED DE DRENAJE EN CALLE APOLONIO CONTRERAS COL. TUXPAN	0.00	1,387,000.00	1,387,000.00	1,379,151.31	1,379,151.31	7,848.69
040 01 N 007 O 12	REHABILITACION DE RED DE DRENAJE EN CALLE VERACRUZ, COL. NORIEGA PIZANO	0.00	410,000.00	410,000.00	409,749.99	409,749.99	250.01
040 01 N 007 O 13	REHABILITACION DE RED DE DRENAJE EN CALLE GUILLERMO PRIETO, COL. TEPEYAC	0.00	1,425,000.00	1,425,000.00	1,420,266.57	1,420,266.57	4,733.43
040 01 N 007 O 14	REHABILITACION DE RED DE DRENAJE EN CALLE FRANCISCO VELASCO CURIEL DE LA LOCALIDAD DE CALERAS.	0.00	300,000.00	300,000.00	299,152.81	299,152.81	847.19
040 01 N 007 O 15	REHABILITACION DE RED DE DRENAJE EN CALLE RIO YAQUI, COL. INDECO	0.00	454,000.00	454,000.00	448,849.73	448,849.73	5,150.27
040 01 N 007 O 16	REHABILITACION DE RED DE DRENAJE EN CALLE GUADALAJARA DE LA COL. COFRADIA DE JUAREZ EN TECOMAN.	0.00	675,383.21	675,383.21	667,216.58	667,216.58	8,166.63
040 01 N 007 O 17	REHABILITACION DE RED DE DRENAJE SANITARIO EN CALLE COLEGIO MILITAR EN LA COL. COFRADIA DE JUAREZ.	0.00	2,000,000.00	2,000,000.00	1,942,826.98	1,942,826.98	57,173.02
040 01 N 007 O 18	REHABILITACION DE LA RED DE DRENAJE SANITARIO EN LA CALLE SAN GABRIEL ENTRE MANUEL ALVAREZ Y MANUEL GUDIÑO EN LA COLONIA TEPEYAC.	0.00	535,383.21	535,383.21	535,218.73	535,218.73	164.48
040 01 N 007 O 19	REHABILITACION DE LA RED DE DRENAJE SANITARIO EN LA AV. DE LA JUVENTUD ENTRE PALMA DE CASTILLA Y PALMA COCOTEROS, COL. PALMA REAL.	0.00	0.00	0.00	0.00	0.00	0.00

"BAJO PROTESTA DE DECIR VERDAD DECLARAMOS QUE LOS ESTADOS FINANCIEROS Y SUS NOTAS, SON RAZONABLEMENTE CORRECTOS Y SON REPOSABILIDAD DEL EMISOR"



MUNICIPIO DE TECOMAN, COL.
Sistema Integral de Contabilidad Gubernamental
ESTADO ANALITICO DEL EJERCICIO DEL PRESUPUESTO DE EGRESOS
DEL 1 DE ENERO AL 31 DE OCTUBRE DE 2018

Análisis por: Programa Presupuestario

Clave Presupuestaria	Descripción	Apr Ene-Oct	AyR Ene-Oct	PrM Ene-Oct	Dev Ene-Oct	Pag Ene-Oct	SEje Ene-Oct
Prog-Prop-TProy-NProyTAct-NAct							
040 01 N 007 O 20	REHABILITACION DE RED DE DRENAJE SANITARIO EN CALLE RIO UZUMACINTA DE RIO PAPALOAPAN A RIO BALSAS Y CALLE RIO BALSAS DE RIO UZUMACINTA A SUR, EN LA COL. INDECO	0.00	786,357.70	786,357.70	780,257.75	780,257.75	6,099.95
040 01 N 007 O 21	REHABILITACION DE RED DE DRENAJE EN CALLE MANUEL GUDIÑO COL. TEPEYAC(2A ETAPA)	0.00	564,495.89	564,495.89	563,545.59	563,545.59	950.30
040 01 N 008	LINEAS DE CONDUCCION	0.00	8,355,019.44	8,355,019.44	8,322,786.54	7,011,881.83	32,232.90
040 01 N 008 O 01	CONSTRUCCION DE COLECTOR SANITARIO EN LA COMUNIDAD DE EL REAL. (2DA ETAPA)	0.00	2,200,000.00	2,200,000.00	2,200,000.00	2,200,000.00	0.00
040 01 N 008 O 02	REHABILITACION DE COLECTOR SANITARIO EN CALLE MORELOS, ENTRE GRISELDA ALVAREZ Y ALLENDE EN COL. CENTRO.	0.00	3,900,000.00	3,900,000.00	3,868,456.37	2,557,551.66	31,543.63
040 01 N 008 O 03	CONSTRUCCION DE PLANTA DE TRATAMIENTO Y EMISOR (3DA ETAPA), EN COLONIA LADISLAO MORENO.	0.00	1,048,422.67	1,048,422.67	1,048,221.99	1,048,221.99	200.68
040 01 N 008 O 04	CONSTRUCCION DE LINEA DE CONDUCCION A TANQUE REGULADOR DE AGUA POTABLE EN LA COMUNIDAD DE MADRID.	0.00	853,500.00	853,500.00	853,399.87	853,399.87	100.13
040 01 N 008 O 05	CONSTRUCCION DE LINEA DE CONDUCCION EN AV. 20 DE NOVIEMBRE Y CALLE PEDRO GUTIERREZ EN COL. BENITO JUAREZ. (POZO LA CANDELARIA)	0.00	353,096.77	353,096.77	352,708.31	352,708.31	388.46
040 01 N 009	DRENAJE PLUVIAL	0.00	40,000.00	40,000.00	40,000.00	40,000.00	0.00
040 01 N 009 O 01	CONSTRUCCION DE ALCANTARILLA EN CALLE HONDURAS ESQ. CON AMERICAS DE LA LOCALIDAD DE MADRID.	0.00	40,000.00	40,000.00	40,000.00	40,000.00	0.00
040 01 N 010	CARCAMO	0.00	570,000.00	570,000.00	569,999.92	569,999.92	0.08
040 01 N 010 O 01	REHABILITACION Y EQUIPAMIENTO DE POZO PROFUNDO "LA CANDELARIA" EN LA COL. LA PALMITA.	0.00	570,000.00	570,000.00	569,999.92	569,999.92	0.08
040 01 N 011	COMEDORES ESCOLARES	0.00	318,000.00	318,000.00	314,680.80	314,680.80	3,319.20
040 01 N 011 O 01	CONSTRUCCION DE COMEDORES E. P. LIBERTAD,	0.00	318,000.00	318,000.00	314,680.80	314,680.80	3,319.20

"BAJO PROTESTA DE DECIR VERDAD DECLARAMOS QUE LOS ESTADOS FINANCIEROS Y SUS NOTAS, SON RAZONABLEMENTE CORRECTOS Y SON REONSABILIDAD DEL EMISOR"



MUNICIPIO DE TECOMAN, COL.
Sistema Integral de Contabilidad Gubernamental
ESTADO ANALITICO DEL EJERCICIO DEL PRESUPUESTO DE EGRESOS
DEL 1 DE ENERO AL 31 DE OCTUBRE DE 2018

Análisis por: Programa Presupuestario

Clave Presupuestaria	Descripción	Apr Ene-Oct	AyR Ene-Oct	PrM Ene-Oct	Dev Ene-Oct	Pag Ene-Oct	SEje Ene-Oct
Prog-Prop-TProy-NProyTAct-NAct							
COL. LIBERTAD							
040 01	N 019 EDUCACION	0.00	4,120,000.00	4,120,000.00	4,109,020.80	3,962,842.42	10,979.20
040 01	N 019 O 01 CONSTRUCCION DE TECHUMBRE EN ESCUELA PRIMARIA IGNACIO ALLENDE EN LA COL. TEPEYAC.	0.00	1,620,000.00	1,620,000.00	1,618,992.73	1,472,814.35	1,007.27
040 01	N 019 O 02 CONSTRUCCION DE TECHUMBRE EN ESCUELA PRIMARIA ANTONIO BARBOSA HELDT EN LA COL. DIAZ ORDAZ.	0.00	1,660,000.00	1,660,000.00	1,650,371.82	1,650,371.82	9,628.18
040 01	N 019 O 03 REHABILITACION DE CANCHA TECHADA EN LA E.S. GUSTAVO VAZQUEZ MONTES, COL. SAN ANTONIO.	0.00	500,000.00	500,000.00	499,898.98	499,898.98	101.02
040 01	N 019 O 04 CONSTRUCCION DE BARDAS PERIMETRALES Y MEJORAMIENTO EN SANITARIOS DE ESCUELA PRIMARIA EN EL REAL.	0.00	70,000.00	70,000.00	69,975.20	69,975.20	24.80
040 01	N 019 O 05 CONSTRUCCION DE BARDAS PERIMETRALES Y MEJORAMIENTO EN SANITARIOS EN ESCUELA PRIMARIA EN PASCUALES	0.00	70,000.00	70,000.00	69,882.99	69,882.99	117.01
040 01	N 019 O 06 MANTENIMIENTO DE BIBLIOTECAS	0.00	200,000.00	200,000.00	199,899.08	199,899.08	100.92
040 01	N 020 OTROS PROYECTOS	0.00	987,000.00	987,000.00	987,000.00	987,000.00	0.00
040 01	N 020 O 01 REHABILITACION DE CAMINOS SACACOSECHAS EN VARIAS LOCALIDADES.	0.00	987,000.00	987,000.00	987,000.00	987,000.00	0.00
040 01	N 023 COMEDORES COMUNITARIOS	0.00	385,000.00	385,000.00	384,899.21	384,899.21	100.79
040 01	N 023 O 01 CONSTRUCCION DE COMEDOR COMUNITARIO EN LA COL. SOR JUANA INES DE LA CRUZ (2DA. ETAPA).	0.00	200,000.00	200,000.00	199,999.97	199,999.97	0.03
040 01	N 023 O 02 CONSTRUCCION DE COMEDOR COMUNITARIO EN LA COL. AMALIA SOLORZANO (2A. ETAPA)	0.00	185,000.00	185,000.00	184,899.24	184,899.24	100.76
040 01	N 024 INFRAESTRUCTURA INCLUYENTE	0.00	15,000.00	15,000.00	14,999.99	14,999.99	0.01
040 01	N 024 O 01 CONSTRUCCION DE RAMPAS EN ACCESO A E. P. EMILIANO ZAPATA EN LA COMUNIDAD DE CALERAS	0.00	15,000.00	15,000.00	14,999.99	14,999.99	0.01
040 05	GASTOS INDIRECTOS FISM 2018	0.00	1,392,000.00	1,392,000.00	1,051,013.68	1,044,680.08	340,986.32
040 05	E 001 GASTOS INDIRECTOS FISM 2018	0.00	1,392,000.00	1,392,000.00	1,051,013.68	1,044,680.08	340,986.32

"BAJO PROTESTA DE DECIR VERDAD DECLARAMOS QUE LOS ESTADOS FINANCIEROS Y SUS NOTAS, SON RAZONABLEMENTE CORRECTOS Y SON RESPONSABILIDAD DEL EMISOR"



MUNICIPIO DE TECOMAN, COL.
Sistema Integral de Contabilidad Gubernamental
ESTADO ANALITICO DEL EJERCICIO DEL PRESUPUESTO DE EGRESOS
DEL 1 DE ENERO AL 31 DE OCTUBRE DE 2018

Análisis por: Programa Presupuestario

Clave Presupuestaria Descripción	Apr Ene-Oct	AyR Ene-Oct	PrM Ene-Oct	Dev Ene-Oct	Pag Ene-Oct	SEje Ene-Oct
Prog-Prop-TProy-NProyTAct-NAct						
040 05 E 001 A 01 CONTRATACION DE SERVICIOS (SUPERVISION DE OBRA)	0.00	996,000.00	996,000.00	996,000.00	996,000.00	0.00
040 05 E 001 A 02 MANTENIMIENTO, CONSERVACION Y REPARACION DE VEHICULOS (LOTE)	0.00	146,000.00	146,000.00	55,013.68	48,680.08	90,986.32
040 05 E 001 A 03 CONTRATACION DE ESTUDIOS DE CONSULTORIA PARA LA REALIZACION DE ESTUDIOS Y EVALUACION DE PROYECTOS DEL FAISM.	0.00	250,000.00	250,000.00	0.00	0.00	250,000.00
040 07 PROGRAMA DE INFRAESTRUCTURA INDIGENA (CDI)	0.00	10,500,000.00	10,500,000.00	10,493,986.32	9,194,579.27	6,013.68
040 07 N 001 AGUA Y SANEAMIENTO	0.00	10,500,000.00	10,500,000.00	10,493,986.32	9,194,579.27	6,013.68
040 07 N 001 O 01 SECTORIZACION DEL SISTEMA DE AGUA POTABLE (1A. ETAPA), PARA BENEFICIAR A LA LOCALIDAD MADRID, EN EL MUNICIPIO DE TECOMAN. CDI (PROII)	0.00	5,000,000.00	5,000,000.00	4,997,272.04	4,271,057.16	2,727.96
040 07 N 001 O 02 CONSTRUCCION DE PLANTA DE TRATAMIENTO Y EMISOR (2DA ETAPA), PARA BENEFICIAR A LA LOCALIDAD COLONIA LADISLAO MORENO, EN EL MUNICIPIO DE TECOMAN. CDI (PROII)	0.00	5,500,000.00	5,500,000.00	5,496,714.28	4,923,522.11	3,285.72
040 08 PROGRAMA DE DESARROLLO INSTITUCIONAL(PRODIM)	0.00	1,038,522.70	1,038,522.70	836,454.99	625,000.00	202,067.71
040 08 E 001 OTROS PROYECTOS	0.00	1,038,522.70	1,038,522.70	836,454.99	625,000.00	202,067.71
040 08 E 001 A 01 ACONDICIONAMIENTO DE ESPACIOS FISICOS (ADECUACION DE ESPACIOS PARA ATENCION AL PUBLICO).	0.00	375,000.00	375,000.00	375,000.00	375,000.00	0.00
040 08 E 001 A 02 CREACION Y ACTUALIZACION DE LA NORMATIVIDAD MUNICIPAL.	0.00	400,000.00	400,000.00	250,000.00	250,000.00	150,000.00
040 08 E 001 A 03 ADQUISICION DE SOFTWARE Y HARDWARE	0.00	203,522.70	203,522.70	178,384.88	0.00	25,137.82
040 08 E 001 A 04 ACONDICIONAMIENTO DE ESPACIOS FISICOS (MOBILIARIO Y EQUIPO)	0.00	60,000.00	60,000.00	33,070.11	0.00	26,929.89
040 09 CONVENIO CFE	0.00	239,783.22	239,783.22	0.00	0.00	239,783.22
040 09 E 001 ELECTRIFICACION	0.00	239,783.22	239,783.22	0.00	0.00	239,783.22
040 09 E 001 A 01 CONSTRUCCION DE 50 MTS. DE BT SUBTERRANEO (2+1), EN CALLE CARLOS PADILLA, COL. VILLAS DEL SOL.	0.00	34,433.71	34,433.71	0.00	0.00	34,433.71
040 09 E 001 A 02 CONSTRUCCION DE 50 MTS. DE BT CABLE MULTIPLE (2+1), EN CALLE URUGUAY ESQUINA	0.00	12,046.71	12,046.71	0.00	0.00	12,046.71

BAJO PROTESTA DE DECIR VERDAD DECLARAMOS QUE LOS ESTADOS FINANCIEROS Y SUS NOTAS, SON RAZONABLEMENTE CORRECTOS Y SON REPOSABILIDAD DEL EMISOR



MUNICIPIO DE TECOMAN, COL.
Sistema Integral de Contabilidad Gubernamental
ESTADO ANALITICO DEL EJERCICIO DEL PRESUPUESTO DE EGRESOS
DEL 1 DE ENERO AL 31 DE OCTUBRE DE 2018

Análisis por: Programa Presupuestario

Clave Presupuestaria	Descripción	Apr Ene-Oct	AyR Ene-Oct	PrM Ene-Oct	Dev Ene-Oct	Pag Ene-Oct	SEje Ene-Oct
Prog-Prop-TProy-NProyTAct-NAct							
ARGENTINA, MADRID.							
040 09 E 001 A 03	CONSTRUCCION DE 50 MTS. DE MT Y 100 MTS. DE BT CABLE MULTIPLE (2+1) CON ADICION DE 1 TRANSFORMADOR DE 15 KVA, EN CALLE PRINCIPAL, COL. SAN PEDRO.	0.00	62,086.47	62,086.47	0.00	0.00	62,086.47
040 09 E 001 A 04	CONSTRUCCION DE 200 MTS. DE BT CABLE MULTIPLE (2+1) CON ADICION DE 1 TRANSFORMADOR DE 15 KVA, EN CALLE VALLE BOREAL, ENTRE COQUIMATLAN Y ARMERIA COL. VALLE QUERIDO.	0.00	73,471.35	73,471.35	0.00	0.00	73,471.35
040 09 E 001 A 05	CONSTRUCCION DE BT CABLE MULTIPLE (2+1), 100 MTS. CALLE ZARAGOZA Y FRANCISCO VILLA, 52 MTS. CALLE ZARAGOZA Y PROL. 2 DE ABRIL Y 65 MTS. EN CALLE 5 DE MAYO ESQUINA ZARAGOZA EN TECOLAPA.	0.00	57,744.98	57,744.98	0.00	0.00	57,744.98
040 10	PROGRAMA DE DESARROLLO REGIONAL	0.00	1,978,000.00	1,978,000.00	1,973,934.07	1,368,795.25	4,065.93
040 10 N 001	INFRAESTRUCTURA DEPORTIVA	0.00	1,978,000.00	1,978,000.00	1,973,934.07	1,368,795.25	4,065.93
040 10 N 001 O 01	CONSTRUCCION DE CUBIERTA, MEJORAMIENTO DE SUPERFICIE DE CANCHA Y COLOCACION DE MODULO DE JUEGOS EN PARQUE LA DIVINA PROVIDENCIA EN LA COLONIA COFRADIA DE JUAREZ EN TECOMAN, COLIMA.	0.00	1,978,000.00	1,978,000.00	1,973,934.07	1,368,795.25	4,065.93
040 11	CONVENIO APAUR COMAPAT 2018	0.00	1,100,000.00	1,100,000.00	1,100,000.00	1,100,000.00	0.00
040 11 E 001	CONVENIO APAUR COMAPAT 2018	0.00	1,100,000.00	1,100,000.00	1,100,000.00	1,100,000.00	0.00
040 11 E 001 A 01	SUMINISTRO E INSTALACION DE MACROMEDIDOR Y ADECUACION DEL TREN DE CARGA EN POZO DE LA LOCALIDAD DE MADRID(APAUR)	0.00	50,000.00	50,000.00	50,000.00	50,000.00	0.00
040 11 E 001 A 02	SUMINISTRO E INSTALACION DE 3 MACROMEDIDORES Y ADECUACION DEL TREN DE DESCARGA EN POZOS DE LA LOCALIDAD DE CERRO DE ORTEGA(APAUR)	0.00	150,000.00	150,000.00	150,000.00	150,000.00	0.00
040 11 E 001 A 03	AMPLIACION DE RED DE AGUA POTABLE EN COL. SAN PEDRO(APAUR)	0.00	900,000.00	900,000.00	900,000.00	900,000.00	0.00
040 12	CONVENIO APAUR COMAPAT 2018 COMPLEMENTO	0.00	40,000.00	40,000.00	0.00	0.00	40,000.00
040 12 E 001	CONVENIO APAUR COMAPAT 2018 COMPLEMENTO	0.00	40,000.00	40,000.00	0.00	0.00	40,000.00

"BAJO PROTESTA DE DECIR VERDAD DECLARAMOS QUE LOS ESTADOS FINANCIEROS Y SUS NOTAS, SON RAZONABLEMENTE CORRECTOS Y SON REPONSABILIDAD DEL EMISOR"



MUNICIPIO DE TECOMAN, COL.
Sistema Integral de Contabilidad Gubernamental
ESTADO ANALITICO DEL EJERCICIO DEL PRESUPUESTO DE EGRESOS
DEL 1 DE ENERO AL 31 DE OCTUBRE DE 2018

Análisis por: Programa Presupuestario

Clave Presupuestaria	Descripción	Apr Ene-Oct	AyR Ene-Oct	PrM Ene-Oct	Dev Ene-Oct	Pag Ene-Oct	SEje Ene-Oct
Prog-Prop-TProy-NProyTAct-NAct							
040 12 E 001 A 01	SUMINISTRO E INSTALACION DE MACROMEDIDOR Y ADECUACION DEL TREN DE DESCARGA EN POZO DE LA LOCALIDAD DE MADRID(APAUR)	0.00	10,000.00	10,000.00	0.00	0.00	10,000.00
040 12 E 001 A 02	SUMINISTRO E INSTALACION DE 3 MACROMEDIDORES Y ADECUACION DEL TREN DE DESCARGA EN POZOS DE LA LOCALIDAD DE CERRO DE ORTEGA (APAUR)	0.00	30,000.00	30,000.00	0.00	0.00	30,000.00
040 13 OTROS PROYECTOS		0.00	200,000.00	200,000.00	200,000.00	200,000.00	0.00
040 13 E 001	INFRAESTRUCTURA AGRICOLA: MAQUINARIA E IMPLEMENTOS COMUNITARIOS	0.00	200,000.00	200,000.00	200,000.00	200,000.00	0.00
040 13 E 001 A 01	ASPERSORAS DE MOCHILA (200)	0.00	100,000.00	100,000.00	100,000.00	100,000.00	0.00
040 13 E 001 A 02	ASPERSORAS DE MOCHILA (200) BENEFICIARIOS	0.00	100,000.00	100,000.00	100,000.00	100,000.00	0.00
040 14 SALUD		0.00	1,025,000.00	1,025,000.00	0.00	0.00	1,025,000.00
040 14 E 001	CENTROS DE SALUD O UNIDADES MEDICAS	0.00	1,025,000.00	1,025,000.00	0.00	0.00	1,025,000.00
040 14 E 001 A 01	CONSTRUCCION DE CENTRO DE SALUD (2A. ETAPA),SEDESOL-GOBIERNO DEL ESTADO-MUNICIPIO.	0.00	1,025,000.00	1,025,000.00	0.00	0.00	1,025,000.00
TOTAL:		326,186,614.28	32,774,044.57	358,960,658.85	368,665,654.01	320,977,759.48	-9,704,995.16

"BAJO PROTESTA DE DECIR VERDAD DECLARAMOS QUE LOS ESTADOS FINANCIEROS Y SUS NOTAS, SON RAZONABLEMENTE CORRECTOS Y SON REponsabilidad DEL EMISOR"

- **Indicadores de Postura Fiscal**





MUNICIPIO DE TECOMAN, COL.
Sistema Integral de Contabilidad Gubernamental
INDICADORES DE POSTURA FISCAL
DEL 1 DE ENERO AL 31 DE OCTUBRE DE 2018

Concepto	Estimado	Devengado	Pagado ³
I. Ingresos Presupuestarios(I=1+2)			
1. Ingresos del Gobierno de la Entidad Federativa ¹			
2. Ingresos del Sector Paraestatal ¹	348,098,156.14	368,298,816.33	368,298,816.33
II. Egresos Presupuestarios(II=3+4)			
3. Egresos del Gobierno de la Entidad Federativa ²			
4. Egresos del Sector Paraestatal ²	326,186,614.28	368,665,654.01	320,977,759.46
III. Balance Presupuestario(Superávit o Déficit)(III = I - II)	21,911,541.86	-366,837.68	47,321,056.85

Concepto	Estimado	Devengado	Pagado ³
III. Balance Presupuestario(Superávit o Déficit)	21,911,541.86	-366,837.68	47,321,056.85
IV. Intereses, Comisiones y Gastos de la Deuda	3,875,779.53	4,785,622.94	4,785,622.94
V. Balance Primario(Superávit o Déficit)(V = III - IV)	18,035,762.33	-5,152,460.62	42,535,433.91

Concepto	Estimado	Devengado	Pagado ³
A. Financiamiento	0.00	0.00	0.00
B. Amortización de la Deuda	9,649,969.35	9,947,554.91	9,947,554.91
C. Endeudamiento o desendeudamiento(C = A - B)	-9,649,969.35	-9,947,554.91	-9,947,554.91

1. Los Ingresos que se presentan son los ingresos presupuestario totales sin incluir los ingresos por financiamientos. Los Ingresos del Gobierno de la Entidad Federativa corresponden a los del Poder Ejecutivo, Legislativo Judicial y Autónomos.
2. Los egresos que se presentan son los egresos presupuestarios totales sin incluir los egresos por amortización. Los egresos del Gobierno de la Entidad Federativa corresponden a los del Poder Ejecutivo, Legislativo, Judicial y Órganos Autónomos.
3. Para Ingresos se reportan los ingresos recaudados; para egresos se reportan los egresos pagados.



MUNICIPIO DE TECOMAN, COL.
Sistema Integral de Contabilidad Gubernamental
INDICADORES DE POSTURA FISCAL
DEL 1 DE ENERO AL 31 DE OCTUBRE DE 2018

Nota: Estas firmas corresponden al INDICADORES DE POSTURA FISCAL

PRESIDENTE MUNICIPAL

ING. ELIAS ANTONIO LOZANO OCHOA

TESORERO MUNICIPAL

L.A.E. HECTOR RAMON GONZALEZ GARCIA

DIRECTOR DE EGRESOS Y CONTABILIDAD

C.P. MARIANA ELIZABETH FLORES VILLALVAZO

■ **Anexos**





MUNICIPIO DE TECOMAN, COL.
Sistema Integral de Contabilidad Gubernamental
BALANZA DE COMPROBACION
DEL 1 DE ENERO AL 31 DE OCTUBRE DE 2018

Descripción	Saldo Anterior		Movimientos		Saldo Actual	
	Debe	Haber	Debe	Haber	Debe	Haber
ACTIVO						
ACTIVO CIRCULANTE	32,112,504.81	0.00	832,893,945.10	818,736,771.91	46,269,678.00	0.00
EFFECTIVO Y EQUIVALENTES	7,879,367.16	0.00	754,299,540.86	743,763,864.42	18,415,043.60	0.00
BANCOS/TESORERIA	7,879,367.16	0.00	754,299,540.86	743,763,864.42	18,415,043.60	0.00
DERECHOS A RECIBIR EFFECTIVO O EQUIVALENTES	24,233,137.65	0.00	65,209,487.86	61,587,991.11	27,854,634.40	0.00
INVERSIONES FINANCIERAS DE CORTO PLAZO	1,934,678.15	0.00	0.00	0.00	1,934,678.15	0.00
CUENTAS POR COBRAR A CORTO PLAZO	234,554.84	0.00	0.00	52,297.86	182,256.98	0.00
DEUDORES DIVERSOS POR COBRAR A CORTO PLAZO	22,010,424.39	0.00	63,482,848.95	59,855,466.56	25,637,806.78	0.00
DEUDORES POR ANTICIPOS DE TESORERIA A CORTO PLAZO	53,480.27	0.00	1,726,638.91	1,680,226.69	99,892.49	0.00
DERECHOS A RECIBIR BIENES O SERVICIOS	0.00	0.00	13,384,916.38	13,384,916.38	0.00	0.00
ANTICIPO A PROVEEDORES POR ADQUISICIÓN DE BIENES Y PRESTACIÓN DE SERVICIOS A CORTO PLAZO	0.00	0.00	60,000.00	60,000.00	0.00	0.00
ANTICIPO A CONTRATISTAS POR OBRAS PÚBLICAS A CORTO PLAZO	0.00	0.00	13,324,916.38	13,324,916.38	0.00	0.00
ACTIVO NO CIRCULANTE	491,468,517.86	0.00	71,781,877.48	17,662,698.41	545,587,696.93	0.00
BIENES INMUEBLES, INFRAESTRUCTURA Y CONSTRUCCIONES EN PROCESO	378,664,215.79	0.00	69,008,945.13	17,662,698.41	430,010,462.51	0.00
TERRENOS	9,676,870.51	0.00	0.00	0.00	9,676,870.51	0.00
EDIFICIOS NO HABITACIONALES	111,416,201.01	0.00	0.00	0.00	111,416,201.01	0.00
CONSTRUCCIONES EN PROCESO EN BIENES DE DOMINIO PÚBLICO	227,902,532.46	0.00	57,950,878.08	13,524,567.63	272,328,842.91	0.00
CONSTRUCCIONES EN PROCESO EN BIENES PROPIOS	29,668,611.81	0.00	11,058,067.05	4,138,130.78	36,588,548.08	0.00
BIENES MUEBLES	112,363,492.08	0.00	2,772,932.35	0.00	115,136,424.43	0.00
MOBILIARIO Y EQUIPO DE ADMINISTRACIÓN	15,804,954.38	0.00	216,656.43	0.00	16,021,610.81	0.00
MOBILIARIO Y EQUIPO EDUCACIONAL Y RECREATIVO	931,021.03	0.00	0.00	0.00	931,021.03	0.00
EQUIPO E INSTRUMENTAL MÉDICO Y DE LABORATORIO	2,891.10	0.00	0.00	0.00	2,891.10	0.00
EQUIPO DE TRANSPORTE	57,428,515.40	0.00	2,235,000.00	0.00	59,663,515.40	0.00
EQUIPO DE DEFENSA Y SEGURIDAD	8,036,894.88	0.00	0.00	0.00	8,036,894.88	0.00
MAQUINARIA, OTROS EQUIPOS Y HERRAMIENTAS	30,159,215.29	0.00	321,275.92	0.00	30,480,491.21	0.00
ACTIVOS INTANGIBLES	440,809.99	0.00	0.00	0.00	440,809.99	0.00
SOFTWARE	440,809.99	0.00	0.00	0.00	440,809.99	0.00
PASIVO						
PASIVO CIRCULANTE	0.00	234,511,005.52	523,440,849.83	435,848,786.79	0.00	146,918,942.48
CUENTAS POR PAGAR A CORTO PLAZO	0.00	149,466,688.75	341,169,631.17	316,900,008.09	0.00	125,197,065.67
SERVICIOS PERSONALES POR PAGAR A CORTO PLAZO	0.00	3,619,224.87	22,897,167.38	26,142,238.93	0.00	6,864,296.42
PROVEEDORES POR PAGAR A CORTO PLAZO	0.00	15,154,192.84	110,186,320.52	107,019,566.85	0.00	11,987,439.17



MUNICIPIO DE TECOMAN, COL.
Sistema Integral de Contabilidad Gubernamental
BALANZA DE COMPROBACION
DEL 1 DE ENERO AL 31 DE OCTUBRE DE 2018

Descripción	Saldo Anterior		Movimientos		Saldo Actual	
	Debe	Haber	Debe	Haber	Debe	Haber
CONTRATISTAS POR OBRAS PÚBLICAS POR PAGAR A CORTO PLAZO	0.00	6,314,529.17	56,259,881.93	57,428,779.15	0.00	7,483,426.39
PARTICIPACIONES Y APORTACIONES POR PAGAR A CORTO PLAZO	0.00	0.00	218,170.20	218,170.20	0.00	0.00
TRANSFERENCIAS OTORGADAS POR PAGAR A CORTO PLAZO	0.00	2,056,851.43	24,316,373.35	24,058,023.35	0.00	1,798,501.43
RETENCIONES Y CONTRIBUCIONES POR PAGAR A CORTO PLAZO	0.00	92,802,002.61	96,212,760.61	101,804,996.17	0.00	98,394,238.17
DEVOLUCIONES DE LA LEY DE INGRESO POR PAGAR A CORTO PLAZO	355,521.23	0.00	519,711.31	159.42	875,073.12	0.00
OTRAS CUENTAS POR PAGAR A CORTO PLAZO	0.00	29,875,409.06	30,559,245.87	228,074.02	455,762.79	0.00
PORCIÓN A CORTO PLAZO DE LA DEUDA PÚBLICA A LARGO PLAZO	0.00	62,288,788.27	62,352,190.08	363,207.50	0.00	299,805.69
PORCIÓN A CORTO PLAZO DE LA DEUDA PÚBLICA INTERNA	0.00	62,288,788.27	62,352,190.08	363,207.50	0.00	299,805.69
PROVISIONES A CORTO PLAZO	0.00	22,755,528.50	119,919,028.58	118,585,571.20	0.00	21,422,071.12
OTRAS PROVISIONES A CORTO PLAZO	0.00	22,755,528.50	119,919,028.58	118,585,571.20	0.00	21,422,071.12
PASIVO NO CIRCULANTE	0.00	0.00	0.00	52,404,635.17	0.00	52,404,635.17
DEUDA PÚBLICA A LARGO PLAZO	0.00	0.00	0.00	52,404,635.17	0.00	52,404,635.17
PRÉSTAMOS DE LA DEUDA INTERNA POR PAGAR A LARGO PLAZO	0.00	0.00	0.00	52,404,635.17	0.00	52,404,635.17
HACIENDA PÚBLICA/ PATRIMONIO						
HACIENDA PÚBLICA/ PATRIMONIO CONTRIBUIDO	0.00	112,800,105.42	0.00	0.00	0.00	112,800,105.42
APORTACIONES	0.00	112,800,105.42	0.00	0.00	0.00	112,800,105.42
PATRIMONIO HACIENDA PÚBLICA	0.00	112,800,105.42	0.00	0.00	0.00	112,800,105.42
HACIENDA PÚBLICA/ PATRIMONIO GENERADO	0.00	176,269,911.73	707,749.49	155,340.01	0.00	175,717,502.25
RESULTADOS DE EJERCICIOS ANTERIORES	0.00	176,269,911.73	707,749.49	155,340.01	0.00	175,717,502.25
RESULTADO EJERCICIOS ANTERIORES 2008	56,597,924.79	0.00	0.00	0.00	56,597,924.79	0.00
RESULTADO EJERCICIO 2009	0.00	18,225,928.30	0.00	0.00	0.00	18,225,928.30
RESULTADO EJERCICIO 2010	0.00	5,967,780.44	0.00	0.00	0.00	5,967,780.44
RESULTADO EJERCICIO 2011	38,776,295.80	0.00	0.00	0.00	38,776,295.80	0.00
RESULTADO EJERCICIO 2012	0.00	11,110,264.16	0.00	0.00	0.00	11,110,264.16
RESULTADO EJERCICIO 2013	0.00	37,064,733.03	0.00	0.00	0.00	37,064,733.03
RESULTADO EJERCICIO 2014	0.00	56,844,305.41	0.00	0.00	0.00	56,844,305.41
RESULTADO EJERCICIO 2015	0.00	50,336,391.72	0.00	0.00	0.00	50,336,391.72
RESULTADOS EJERCICIO 2016	0.00	81,467,675.35	737.15	0.00	0.00	81,466,938.20
RESULTADOS EJERCICIO 2017	0.00	10,627,053.91	707,012.34	155,340.01	0.00	10,075,381.58



MUNICIPIO DE TECOMAN, COL.
Sistema Integral de Contabilidad Gubernamental
BALANZA DE COMPROBACION
DEL 1 DE ENERO AL 31 DE OCTUBRE DE 2018

Descripción	Saldo Anterior		Movimientos		Saldo Actual	
	Debe	Haber	Debe	Haber	Debe	Haber
INGRESOS						
INGRESOS DE GESTIÓN	0.00	0.00	53,321.58	68,091,415.11	0.00	68,038,093.53
IMPUESTOS	0.00	0.00	0.23	39,606,667.32	0.00	39,606,667.09
IMPUESTO SOBRE LOS INGRESOS	0.00	0.00	0.00	427,725.70	0.00	427,725.70
IMPUESTOS SOBRE EL PATRIMONIO	0.00	0.00	0.23	30,531,241.41	0.00	30,531,241.18
IMPUESTO SOBRE LA PRODUCCIÓN, EL CONSUMO Y LAS TRANSACCIONES	0.00	0.00	0.00	4,861,434.61	0.00	4,861,434.61
ACCESORIOS	0.00	0.00	0.00	3,786,265.60	0.00	3,786,265.60
DERECHOS	0.00	0.00	0.00	24,796,887.36	0.00	24,796,887.36
DERECHOS POR EL USO, GOCE, APROVECHAMIENTO O EXPLOTACIÓN DE BIENES DE DOMINIO PÚBLICO	0.00	0.00	0.00	486,084.05	0.00	486,084.05
DERECHOS POR PRESTACIÓN DE SERVICIOS	0.00	0.00	0.00	17,701,525.30	0.00	17,701,525.30
ACCESORIOS	0.00	0.00	0.00	200,352.76	0.00	200,352.76
OTROS DERECHOS	0.00	0.00	0.00	6,408,925.25	0.00	6,408,925.25
PRODUCTOS DE TIPO CORRIENTE	0.00	0.00	0.00	1,735,264.93	0.00	1,735,264.93
PRODUCTOS DERIVADOS DEL USO Y APROVECHAMIENTO DE BIENES NO SUJETOS A RÉGIMEN DE DOMINIO PÚBLICO	0.00	0.00	0.00	1,657,347.90	0.00	1,657,347.90
OTROS PRODUCTOS QUE GENERAN INGRESOS CORRIENTES	0.00	0.00	0.00	77,917.03	0.00	77,917.03
APROVECHAMIENTOS DE TIPO CORRIENTE	0.00	0.00	53,321.35	1,952,595.50	0.00	1,899,274.15
MULTAS	0.00	0.00	0.00	-955,542.33	955,542.33	0.00
OTROS APROVECHAMIENTOS	0.00	0.00	53,321.35	2,908,137.83	0.00	2,854,816.48
PARTICIPACIONES, APORTACIONES, TRANSFERENCIAS, ASIGNACIONES, SUBSIDIOS Y OTRAS AYUDAS	0.00	0.00	37,341,443.13	337,602,165.93	0.00	300,260,722.80
PARTICIPACIONES Y APORTACIONES	0.00	0.00	37,341,443.13	337,602,165.93	0.00	300,260,722.80
PARTICIPACIONES	0.00	0.00	31,205,928.13	198,263,016.52	0.00	167,057,088.39
APORTACIONES	0.00	0.00	5,935,515.00	116,801,206.63	0.00	110,865,691.63
CONVENIOS	0.00	0.00	200,000.00	22,537,942.78	0.00	22,337,942.78
GASTOS Y OTRAS PÉRDIDAS						
GASTOS DE FUNCIONAMIENTO	0.00	0.00	209,278,307.37	4,282,872.51	204,995,434.86	0.00
SERVICIOS PERSONALES	0.00	0.00	148,448,712.56	670,649.99	147,778,062.57	0.00
REMUNERACIONES AL PERSONAL DE CARÁCTER PERMANENTE	0.00	0.00	82,848,215.99	0.00	82,848,215.99	0.00
REMUNERACIONES AL PERSONAL DE CARÁCTER TRANSITORIO	0.00	0.00	6,932,933.13	4,715.09	6,928,218.04	0.00
REMUNERACIONES ADICIONALES Y ESPECIALES	0.00	0.00	27,575,060.55	60,023.76	27,515,036.79	0.00



MUNICIPIO DE TECOMAN, COL.
Sistema Integral de Contabilidad Gubernamental
BALANZA DE COMPROBACION
DEL 1 DE ENERO AL 31 DE OCTUBRE DE 2018

Descripción	Saldo Anterior		Movimientos		Saldo Actual	
	Debe	Haber	Debe	Haber	Debe	Haber
SEGURIDAD SOCIAL	0.00	0.00	9,507,266.82	1,289.60	9,505,977.22	0.00
OTRAS PRESTACIONES SOCIALES Y ECONOMICAS	0.00	0.00	21,585,236.07	604,621.54	20,980,614.53	0.00
MATERIALES Y SUMINISTROS	0.00	0.00	25,151,320.88	336,779.76	24,814,541.12	0.00
MATERIALES DE ADMINISTRACION, EMISION DE DOCUMENTOS Y ARTICULOS OFICIALES	0.00	0.00	590,561.01	8,343.46	582,217.55	0.00
ALIMENTOS Y UTENSILIOS	0.00	0.00	9,289.28	0.00	9,289.28	0.00
MATERIALES Y ARTICULOS DE CONSTRUCCION Y DE REPARACION	0.00	0.00	1,094,479.66	8,935.58	1,085,544.08	0.00
PRODUCTOS QUIMICOS, FARMACEUTICOS Y DE LABORATORIO	0.00	0.00	10,972.87	0.00	10,972.87	0.00
COMBUSTIBLES, LUBRICANTES Y ADITIVOS	0.00	0.00	17,348,084.70	299,100.52	17,048,984.18	0.00
VESTUARIO, BLANCOS, PRENDAS DE PROTECCION Y ARTICULOS DEPORTIVOS	0.00	0.00	3,404,141.00	0.00	3,404,141.00	0.00
MATERIALES Y SUMINISTROS PARA SEGURIDAD	0.00	0.00	1,619,800.80	0.00	1,619,800.80	0.00
HERRAMIENTAS, REFACCIONES Y ACCESORIOS MENORES	0.00	0.00	1,073,991.56	20,400.20	1,053,591.36	0.00
SERVICIOS GENERALES	0.00	0.00	35,678,273.93	3,275,442.76	32,402,831.17	0.00
SERVICIOS BÁSICOS	0.00	0.00	24,347,336.23	3,176,860.55	21,170,475.68	0.00
SERVICIOS DE ARRENDAMIENTO	0.00	0.00	2,566,216.88	0.00	2,566,216.88	0.00
SERVICIOS PROFESIONALES, CIENTÍFICOS Y TÉCNICOS Y OTROS SERVICIOS	0.00	0.00	4,173,833.67	62,500.00	4,111,333.67	0.00
SERVICIOS FINANCIEROS, BANCARIOS Y COMERCIALES	0.00	0.00	1,072,194.58	0.00	1,072,194.58	0.00
SERVICIOS DE INSTALACION, REPARACION, MANTENIMIENTO Y CONSERVACION	0.00	0.00	856,540.65	13,318.12	843,222.53	0.00
SERVICIOS DE COMUNICACION SOCIAL Y PUBLICIDAD	0.00	0.00	404,760.27	12,147.17	392,613.10	0.00
SERVICIOS DE TRASLADO Y VIATICOS	0.00	0.00	91,731.36	0.00	91,731.36	0.00
SERVICIOS OFICIALES	0.00	0.00	1,549,605.79	10,616.92	1,538,988.87	0.00
OTROS SERVICIOS GENERALES	0.00	0.00	616,054.50	0.00	616,054.50	0.00
TRANSFERENCIAS, ASIGNACIONES, SUBSIDIOS Y OTRAS AYUDAS	0.00	0.00	55,393,298.30	1,207,641.02	54,185,657.28	0.00
TRANSFERENCIAS INTERNAS Y ASIGNACIONES AL SECTOR PÚBLICO	0.00	0.00	19,273,810.00	1,154,500.00	18,119,310.00	0.00
TRANSFERENCIAS INTERNAS AL SECTOR PÚBLICO	0.00	0.00	19,273,810.00	1,154,500.00	18,119,310.00	0.00
SUBSIDIOS Y SUBENCIONES	0.00	0.00	991,604.00	23,124.00	968,480.00	0.00
SUBSIDIOS	0.00	0.00	991,604.00	23,124.00	968,480.00	0.00
AYUDAS SOCIALES	0.00	0.00	1,571,351.98	26,500.00	1,544,851.98	0.00
AYUDAS SOCIALES A PERSONAS	0.00	0.00	932,241.28	21,500.00	910,741.28	0.00
BECAS	0.00	0.00	70,000.00	0.00	70,000.00	0.00



MUNICIPIO DE TECOMAN, COL.
Sistema Integral de Contabilidad Gubernamental
BALANZA DE COMPROBACION
DEL 1 DE ENERO AL 31 DE OCTUBRE DE 2018

Descripción	Saldo Anterior		Movimientos		Saldo Actual	
	Debe	Haber	Debe	Haber	Debe	Haber
AYUDAS SOCIALES A INSTITUCIONES	0.00	0.00	569,110.70	5,000.00	564,110.70	0.00
PENSIONES Y JUBILACIONES	0.00	0.00	33,556,532.32	3,517.02	33,553,015.30	0.00
JUBILACIONES	0.00	0.00	33,556,532.32	3,517.02	33,553,015.30	0.00
PARTICIPACIONES Y APORTACIONES	0.00	0.00	218,170.20	0.00	218,170.20	0.00
PARTICIPACIONES	0.00	0.00	218,170.20	0.00	218,170.20	0.00
PARTICIPACIONES DE LA FEDERACIÓN A ENTIDADES FEDERATIVAS Y MUNICIPIOS	0.00	0.00	218,170.20	0.00	218,170.20	0.00
INTERESES, COMISIONES Y OTROS GASTOS DE LA DEUDA PÚBLICA	0.00	0.00	4,785,622.94	0.00	4,785,622.94	0.00
INTERESES DE LA DEUDA PUBLICA	0.00	0.00	4,785,622.94	0.00	4,785,622.94	0.00
INTERESES DE LA DEUDA PÚBLICA INTERNA	0.00	0.00	4,785,622.94	0.00	4,785,622.94	0.00
OTROS GASTOS Y PÉRDIDAS EXTRAORDINARIAS	0.00	0.00	195,385.57	97,644.13	97,741.44	0.00
OTROS GASTOS	0.00	0.00	195,385.57	97,644.13	97,741.44	0.00
OTROS GASTOS VARIOS	0.00	0.00	195,385.57	97,644.13	97,741.44	0.00
CUENTAS DE CIERRE CONTABLE						
CUENTAS DE ORDEN CONTABLES						
CUENTAS DE ORDEN PRESUPUESTARIAS						
LEY DE INGRESOS	0.00	0.00	1,299,110,572.62	1,299,110,572.62	0.00	0.00
LEY DE INGRESOS ESTIMADA	0.00	0.00	398,689,810.00	0.00	398,689,810.00	0.00
IMPUESTOS	0.00	0.00	48,105,804.03	0.00	48,105,804.03	0.00
DERECHOS	0.00	0.00	30,372,890.90	0.00	30,372,890.90	0.00
PRODUCTOS DE TIPO CORRIENTE	0.00	0.00	1,647,951.96	0.00	1,647,951.96	0.00
APROVECHAMIENTOS DE TIPO CORRIENTE	0.00	0.00	445,050.01	0.00	445,050.01	0.00
PARTICIPACIONES Y APORTACIONES.	0.00	0.00	318,118,113.10	0.00	318,118,113.10	0.00
LEY DE INGRESOS POR EJECUTAR	0.00	0.00	408,448,962.16	447,573,264.71	0.00	39,124,302.55
IMPUESTOS	0.00	0.00	39,606,667.32	48,105,804.26	0.00	8,499,136.94
DERECHOS	0.00	0.00	24,796,887.36	30,372,890.90	0.00	5,576,003.54
PRODUCTOS DE TIPO CORRIENTE	0.00	0.00	1,735,264.93	1,647,951.96	87,312.97	0.00
APROVECHAMIENTOS DE TIPO CORRIENTE	0.00	0.00	1,952,595.50	498,371.36	1,454,224.14	0.00
PARTICIPACIONES Y APORTACIONES.	0.00	0.00	340,357,547.05	366,948,246.23	0.00	26,590,699.18
MODIFICACIONES A LA LEY DE INGRESOS ESTIMADA	0.00	0.00	11,488,690.00	2,755,381.12	8,733,308.88	0.00
PARTICIPACIONES Y APORTACIONES.	0.00	0.00	11,488,690.00	2,755,381.12	8,733,308.88	0.00
LEY DE INGRESOS DEVENGADA	0.00	0.00	443,088,345.75	443,088,345.75	0.00	0.00
IMPUESTOS	0.00	0.00	39,606,667.55	39,606,667.55	0.00	0.00
DERECHOS	0.00	0.00	24,796,887.36	24,796,887.36	0.00	0.00
PRODUCTOS DE TIPO CORRIENTE	0.00	0.00	1,735,264.93	1,735,264.93	0.00	0.00



MUNICIPIO DE TECOMAN, COL.
Sistema Integral de Contabilidad Gubernamental
BALANZA DE COMPROBACION
DEL 1 DE ENERO AL 31 DE OCTUBRE DE 2018

Descripción	Saldo Anterior		Movimientos		Saldo Actual	
	Debe	Haber	Debe	Haber	Debe	Haber
APROVECHAMIENTOS DE TIPO CORRIENTE	0.00	0.00	2,005,916.85	2,005,916.85	0.00	0.00
PARTICIPACIONES Y APORTACIONES.	0.00	0.00	374,943,609.06	374,943,609.06	0.00	0.00
LEY DE INGRESOS RECAUDADA	0.00	0.00	37,394,764.71	405,693,581.04	0.00	368,298,816.33
IMPUESTOS	0.00	0.00	0.23	39,606,667.32	0.00	39,606,667.09
DERECHOS	0.00	0.00	0.00	24,796,887.36	0.00	24,796,887.36
PRODUCTOS DE TIPO CORRIENTE	0.00	0.00	0.00	1,735,264.93	0.00	1,735,264.93
APROVECHAMIENTOS DE TIPO CORRIENTE	0.00	0.00	53,321.35	1,952,595.50	0.00	1,899,274.15
PARTICIPACIONES Y APORTACIONES.	0.00	0.00	37,341,443.13	337,602,165.93	0.00	300,260,722.80
PRESUPUESTO DE EGRESOS	0.00	0.00	2,240,825,274.77	2,240,825,274.77	0.00	0.00
PRESUPUESTO DE EGRESOS APROBADO	0.00	0.00	0.00	398,689,810.00	0.00	398,689,810.00
SERVICIOS PERSONALES (APROBADO)	0.00	0.00	0.00	196,599,734.15	0.00	196,599,734.15
MATERIALES Y SUMINISTROS (APROBADO)	0.00	0.00	0.00	16,981,947.50	0.00	16,981,947.50
SERVICIOS GENERALES (APROBADO)	0.00	0.00	0.00	45,440,127.13	0.00	45,440,127.13
TRANSFERENCIAS, ASIGNACIONES, SUBSIDIOS Y OTRAS AYUDAS (APROBADO)	0.00	0.00	0.00	72,033,130.10	0.00	72,033,130.10
BIENES MUEBLES, INMUEBLES E INTANGIBLES (APROBADO)	0.00	0.00	0.00	38,259.88	0.00	38,259.88
INVERSION PUBLICA (APROBADO)	0.00	0.00	0.00	47,501,626.49	0.00	47,501,626.49
PARTICIPACIONES Y APORTACIONES (APROBADO)	0.00	0.00	0.00	268,959.60	0.00	268,959.60
DEUDA PUBLICA (APROBADO)	0.00	0.00	0.00	19,826,025.15	0.00	19,826,025.15
PRESUPUESTO DE EGRESOS POR EJERCER	0.00	0.00	586,106,548.64	547,372,690.79	38,733,857.85	0.00
SERVICIOS PERSONALES (POR EJERCER)	0.00	0.00	212,029,917.84	163,208,246.26	48,821,671.58	0.00
MATERIALES Y SUMINISTROS (POR EJERCER)	0.00	0.00	37,982,207.64	36,823,568.08	1,158,639.56	0.00
SERVICIOS GENERALES (POR EJERCER)	0.00	0.00	61,983,048.78	57,537,016.24	4,446,032.54	0.00
TRANSFERENCIAS, ASIGNACIONES, SUBSIDIOS Y OTRAS AYUDAS (POR EJERCER)	0.00	0.00	76,180,413.12	58,003,044.78	18,177,368.34	0.00
BIENES MUEBLES, INMUEBLES E INTANGIBLES (POR EJERCER)	0.00	0.00	2,912,609.82	2,775,633.79	136,976.03	0.00
INVERSION PUBLICA (POR EJERCER)	0.00	0.00	171,562,856.17	170,599,288.32	963,567.85	0.00
PARTICIPACIONES Y APORTACIONES (POR EJERCER)	0.00	0.00	268,959.60	218,170.20	50,789.40	0.00
DEUDA PUBLICA (POR EJERCER)	0.00	0.00	23,186,535.67	58,207,723.12	0.00	35,021,187.45
MODIFICACIONES AL PRESUPUESTO DE EGRESOS APROBADO	0.00	0.00	169,061,259.81	178,346,397.19	0.00	9,285,137.38
SERVICIOS PERSONALES (MODIFICADO)	0.00	0.00	14,749,533.70	14,749,533.70	0.00	0.00
MATERIALES Y SUMINISTROS (MODIFICADO)	0.00	0.00	11,489,220.27	20,541,941.62	0.00	9,052,721.35
SERVICIOS GENERALES (MODIFICADO)	0.00	0.00	21,773,246.09	13,187,021.92	8,586,224.17	0.00
TRANSFERENCIAS, ASIGNACIONES, SUBSIDIOS Y OTRAS AYUDAS (MODIFICADO)	0.00	0.00	1,924,446.48	2,254,342.00	0.00	329,895.52



MUNICIPIO DE TECOMAN, COL.
Sistema Integral de Contabilidad Gubernamental
BALANZA DE COMPROBACION
DEL 1 DE ENERO AL 31 DE OCTUBRE DE 2018

Descripción	Saldo Anterior		Movimientos		Saldo Actual	
	Debe	Haber	Debe	Haber	Debe	Haber
BIENES MUEBLES, INMUEBLES E INTANGIBLES (MODIFICADO)	0.00	0.00	2,701.44	2,874,349.94	0.00	2,871,648.50
INVERSION PUBLICA (MODIFICADO)	0.00	0.00	118,139,682.86	123,456,779.04	0.00	5,317,096.18
DEUDA PUBLICA (MODIFICADO)	0.00	0.00	982,428.97	1,282,428.97	0.00	300,000.00
PRESUPUESTO DE EGRESOS COMPROMETIDO	0.00	0.00	390,347,846.41	389,772,410.89	575,435.52	0.00
SERVICIOS PERSONALES (COMPOMETIDO)	0.00	0.00	149,129,362.55	149,129,362.55	0.00	0.00
MATERIALES Y SUMINISTROS (COMPOMETIDO)	0.00	0.00	25,671,127.57	25,624,599.25	46,528.32	0.00
SERVICIOS GENERALES (COMPOMETIDO)	0.00	0.00	39,039,212.91	39,019,213.81	19,999.10	0.00
TRANSFERENCIAS, ASIGNACIONES, SUBSIDIOS Y OTRAS AYUDAS (COMPOMETIDO)	0.00	0.00	57,286,239.32	57,286,239.32	0.00	0.00
BIENES MUEBLES, INMUEBLES E INTANGIBLES (COMPOMETIDO)	0.00	0.00	2,772,932.35	2,772,932.35	0.00	0.00
INVERSION PUBLICA (COMPOMETIDO)	0.00	0.00	56,927,425.81	56,418,517.71	508,908.10	0.00
PARTICIPACIONES Y APORTACIONES (COMPOMETIDO)	0.00	0.00	218,170.20	218,170.20	0.00	0.00
DEUDA PUBLICA (COMPOMETIDO)	0.00	0.00	59,303,375.70	59,303,375.70	0.00	0.00
PRESUPUESTO DE EGRESOS DEVENGADO	0.00	0.00	389,413,764.89	385,533,365.57	3,880,399.32	0.00
SERVICIOS PERSONALES (DEVENGADO)	0.00	0.00	148,732,238.83	145,306,331.53	3,425,907.30	0.00
MATERIALES Y SUMINISTROS (DEVENGADO)	0.00	0.00	25,595,907.09	25,583,328.36	12,578.73	0.00
SERVICIOS GENERALES (DEVENGADO)	0.00	0.00	38,958,066.57	38,920,574.02	37,492.55	0.00
TRANSFERENCIAS, ASIGNACIONES, SUBSIDIOS Y OTRAS AYUDAS (DEVENGADO)	0.00	0.00	56,583,339.32	56,178,918.58	404,420.74	0.00
BIENES MUEBLES, INMUEBLES E INTANGIBLES (DEVENGADO)	0.00	0.00	2,772,932.35	2,772,932.35	0.00	0.00
INVERSION PUBLICA (DEVENGADO)	0.00	0.00	57,712,731.68	57,712,731.68	0.00	0.00
PARTICIPACIONES Y APORTACIONES (DEVENGADO)	0.00	0.00	218,170.20	218,170.20	0.00	0.00
DEUDA PUBLICA (DEVENGADO)	0.00	0.00	58,840,378.85	58,840,378.85	0.00	0.00
PRESUPUESTO DE EGRESOS EJERCIDO	0.00	0.00	379,207,522.84	335,400,027.63	43,807,495.21	0.00
SERVICIOS PERSONALES (EJERCIDO)	0.00	0.00	145,032,088.35	140,783,256.15	4,248,832.20	0.00
MATERIALES Y SUMINISTROS (EJERCIDO)	0.00	0.00	25,468,911.10	25,464,410.30	4,500.80	0.00
SERVICIOS GENERALES (EJERCIDO)	0.00	0.00	38,530,282.52	37,326,175.08	1,204,107.44	0.00
TRANSFERENCIAS, ASIGNACIONES, SUBSIDIOS Y OTRAS AYUDAS (EJERCIDO)	0.00	0.00	55,213,401.56	55,009,301.56	204,100.00	0.00
BIENES MUEBLES, INMUEBLES E INTANGIBLES (EJERCIDO)	0.00	0.00	2,772,932.35	2,561,477.36	211,454.99	0.00
INVERSION PUBLICA (EJERCIDO)	0.00	0.00	55,043,130.27	51,681,501.31	3,361,628.96	0.00
PARTICIPACIONES Y APORTACIONES (EJERCIDO)	0.00	0.00	218,170.20	218,170.20	0.00	0.00
DEUDA PUBLICA (EJERCIDO)	0.00	0.00	56,928,606.49	22,355,735.67	34,572,870.82	0.00
PRESUPUESTO DE EGRESOS PAGADO	0.00	0.00	326,688,332.18	5,710,572.70	320,977,759.48	0.00



MUNICIPIO DE TECOMAN, COL.
Sistema Integral de Contabilidad Gubernamental
BALANZA DE COMPROBACION
DEL 1 DE ENERO AL 31 DE OCTUBRE DE 2018

Descripción	Saldo Anterior		Movimientos		Saldo Actual	
	Debe	Haber	Debe	Haber	Debe	Haber
SERVICIOS PERSONALES (PAGADO)	0.00	0.00	140,499,729.88	396,406.81	140,103,323.07	0.00
MATERIALES Y SUMINISTROS (PAGADO)	0.00	0.00	25,034,783.94	222,362.50	24,812,421.44	0.00
SERVICIOS GENERALES (PAGADO)	0.00	0.00	34,031,422.59	2,885,151.26	31,146,271.33	0.00
TRANSFERENCIAS, ASIGNACIONES, SUBSIDIOS Y OTRAS AYUDAS (PAGADO)	0.00	0.00	53,819,260.54	242,124.00	53,577,136.54	0.00
BIENES MUEBLES, INMUEBLES E INTANGIBLES (PAGADO)	0.00	0.00	2,561,477.36	0.00	2,561,477.36	0.00
INVERSION PUBLICA (PAGADO)	0.00	0.00	49,782,836.70	1,798,218.94	47,984,617.76	0.00
PARTICIPACIONES Y APORTACIONES (PAGADO)	0.00	0.00	218,170.20	0.00	218,170.20	0.00
DEUDA PUBLICA (PAGADO)	0.00	0.00	20,740,650.97	166,309.19	20,574,341.78	0.00
CUENTAS DE CIERRE PRESUPUESTARIO						
TOTAL:	619,310,764.49	619,310,764.49	5,276,025,818.38	5,276,025,818.38	1,814,347,615.47	1,814,347,615.47